



# Lanzarote



DATOS ESTADISTICOS 1.987

Turismo de Lanzarote

Turismo y Transportes

GOBIERNO DE CANARIAS

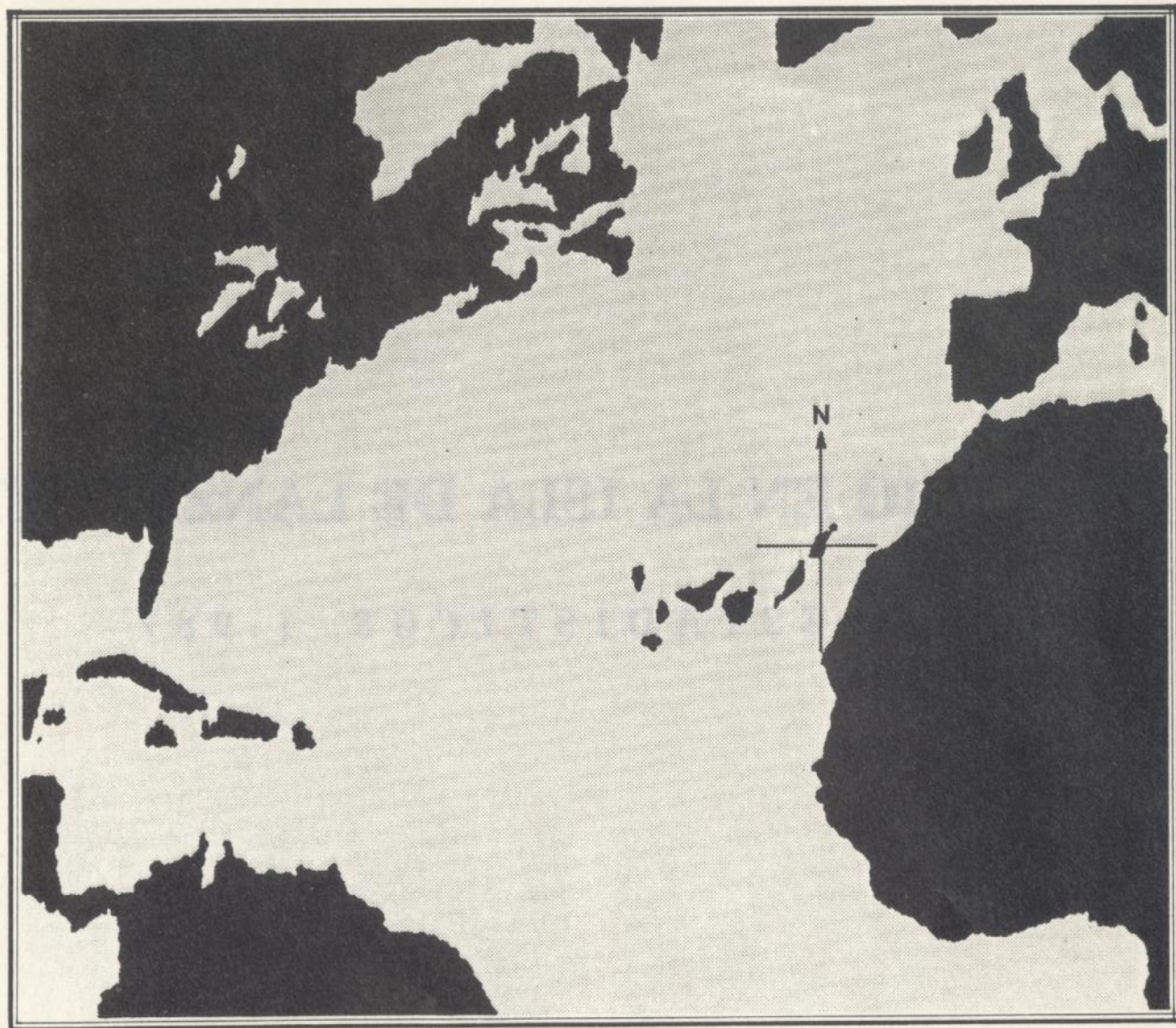
A 2  
9

RECOPILACION DE DATOS, ORDENACION Y ELABORACION

# EL TURISMO EN LA ISLA DE LANZAROTE

DATOS ESTADISTICOS 1.987





# INDICE

## O.- RESUMEN INFORMATIVO DE LA ISLA DE LANZAROTE:

- Pág. 8 -- Transcripción del relato de D. Andrés Lorenzo Curbelo.  
8 -- Datos Generales.  
14 -- Gráfico de evolución de la población insular.  
15 -- Censo de población de Derecho y de Hecho en Enero de 1.987.  
16 -- Principales componentes de la evolución demográfica prevista .  
17 -- Distribución municipal de la población total (residentes y visitantes).  
18 -- Estructura sectorial de la producción y del empleo 1.981-1.986.

## I.- AFLUENCIA TURISTICA:

- 20 -- Entrada de turistas nacionales y extranjeros durante 1.987 con indicación de nacionalidades y porcentajes de variación referidos a 1.986.  
21 -- Evolución de la afluencia turística por nacionalidades desde 1.971.  
22 -- Gráfico de la evolución de entrada general de turistas desde 1.967.  
23 -- Gráfico del crecimiento turístico insular, provincial y nacional.  
24 -- Detalle de la cuota de participación de lanzarote en la afluencia turística provincial desde 1.971.  
25 -- Gráfico previsión entrada de turistas.  
26 -- Indicadores de la oferta turística en Enero de 1.987.  
27 -- Gráfico de alternativas de desarrollo turístico (A.P.I.).  
28 -- Planeamiento vigente y techos de expectativas.  
29 -- Distribución del crecimiento turístico por municipios propuesto en el Avance del Plan Insular.  
30 -- Breve referencia del desarrollo cualificado para el sector turístico propuesto en el Avance del Plan Insular.  
32 -- Criterios básicos del Avance del Plan Insular.

## II.- TRAFICO AEREO:

- 34 -- Movimiento de aviones y pasajeros en línea regular nacional, no regular e internacional.  
35 -- Movimiento total de aviones y pasajeros desde 1.970  
36 -- Gráfico de evolución de aviones y pasajeros desde 1.970.  
37 -- Gráfico de evolución vuelos charters desde 1.983.  
38 -- Operaciones semanales y tipos de aviones

## Pág. 39 -- Compañías aéreas asistidas

- 40 -- Plazas de avión ofertadas por la Cía. Iberia en sus distintos destinos desde Lanzarote e índices de ocupación registrados en los mismos.  
41 -- Movimiento de personas procedentes de Gran Canaria y Tenerife atendidas por el "Pool" de Agencias de Viaje de Lanzarote.  
42 -- Mejoras realizadas en el Aeropuerto de Lanzarote.

## III.- TRAFICO MARITIMO:

- 44 -- Movimiento de buques de turismo y pasajeros en tránsito en 1.987.  
45 -- Movimiento de buques y pasajeros atendidos por la Cía. Transmediterránea en 1.987.  
46 -- Detalle del movimiento de pasajeros registrado en el Puerto de "Los Mármoles" (Arrecife) atendidos por la Cía. Transmediterránea desde 1.965.  
49 -- Movimiento de pasajeros atendidos por la Cía. Alisur en su línea con Corralejo (Fuerteventura).

## IV.- ALOJAMIENTO:

- 51 -- Gráfico de la distribución de la capacidad hotelera por categorías y municipios.  
52 -- Gráfico de la distribución extrahotelera por municipios.  
53 -- Índice de ocupación global registrada en los distintos establecimientos turísticos.  
54 -- Relación de Congresos y Convenciones celebrados en 1.987.  
56 -- Resumen numérico de las inspecciones realizadas por la Consejería de Turismo y Transportes.

## V.- AGENCIAS DE VIAJES:

- 58 -- Relación de Agencias de Viajes t TT.OO. que representan.  
60 -- Gráfico de las rutas turísticas más importantes.

## VI.- INFORMADORES TURISTICOS:

- 65 -- Movimiento de personas atendidas por el colectivo de Informadores Turísticos.

## VII.- OFICINA DE INFORMACION DE TURISMO:

- 67 -- Movimiento de personas atendidas por la Oficina de Información



# INDICE

## VIII.- CENTROS TURISTICOS DEL CABILDO INSULAR DE LANZAROTE

- Pág. 69 — Detalle del número de visitantes a los principales Centros Turísticos.
- 70 — Gráfico de la evolución de visitantes a los Centros Turísticos desde 1.981.
- 71 — Relación de actos culturales celebrados.

## IX.- CURSOS DE FORMACION PROFESIONAL:

- 73 — Cursos impartidos en el Aula de Idiomas de la Consejería de Turismo y Transportes.

## X.- PRINCIPALES ACTUACIONES TURISTICAS:

- 75 — Gráfico de la distribución territorial de los asentamientos turísticos.
- 76 — Lugares de interés turístico.

## XI.- ACCIONES DEL PATRONATO DE TURISMO DEL EXCMO. CABILDO INSULAR

- 78 — Relación de asistencias a Ferias en 1.987.
- 78 — Acciones directas realizadas durante 1.987.
- 79 — Programa de asistencia a Ferias para 1.988 directas y con la Consejería de Turismo y Transportes.

## XII.- INFRAESTRUCTURA DE SERVICIOS:

### CONSORCIO DEL AGUA DE LANZAROTE:

- 81 — Detalle de la producción de agua en 1.987.
- 82 — Gráfico consumo de agua en 1.987.

### TELEFONICA:

- 83 — Situación al 31 de Diciembre de 1.987 de los servicios que presta la Cía. Telefónica en Lanzarote.
- 84 — Evolución de la planta telefónica equipada por centrales para el próximo bienio.
- 85 — Gráfico de la distribución territorial de las centrales telefónicas en servicio.

### CORREOS Y TELEGRAFOS:

- 86 — Movimiento postal.

## XIII.- CLIMATOLOGIA:

- Pág. 89 — Comentario.
- 90 — Datos de valor mensual y media del año.
- 91 — Gráfico de temperaturas máximas y mínimas para cada mes del año.
- 92 — Gráfico de temperatura del agua del mar para cada mes del año.

## XIV.- CALENDARIO DE FIESTAS:

- 94 — Relación de las fiestas locales más importantes.

## XV.- GUIA DE COMUNICACIONES Y SERVICIOS:

- 96 — Plano insular de carreteras.

# INDICE

## O.- INFORMATIVE RESUMEN ABOUT THE ISLAND OF LANZAROTE

- Page 8 -- Mr. Andres Lorenzo Curbelo tale transcripción.  
8 -- General information.  
14 -- Graph of the evolution of the permanent popolation.  
15 -- Census of population actually and justice in January 1.987.  
16 -- First components of the demographic evolution foresighted.  
17 -- Municipality distribution of the total popolation (Residentes and Vi  
sitors.  
18 -- Sectorial structure between emploiment and production 1.981-1.986.

## I.- FLOW OF TOURIST

- 20 -- Entry of domestic and foreing tourist in 1.987 with indication of  
nationalities and percentage of variation compared to 1.986.  
21 -- Evolution of the flow of general entry touristits since 1.971.  
22 -- Graphic of the evolution of general entry tourist since 1.967.  
23 -- Graphic of the growth of tourism national, provintial and insular.  
24 -- Detail of the participation quota of Lanzarote in the provincial  
tourist flow since 1.971.  
25 -- Graphic of estimated tourist entry.  
26 -- Indicators of the touristic offer in January 1.987.  
27 -- Alternative's graphic of touristic develop.  
28 -- Vigent Planning and spectatives tops.  
29 -- Municipaly growht of tourism tendered at the Insular Plannig advance.  
30 -- Short reference of cualificated developed for the touristic sector  
tendered at the Insular Plan in Avance.  
32 -- Basic criterion in The Insular Planning.

## II.- AIR TRAFFIC

- 34 -- Movement of planes and passengers on regular domestic lines, domestic  
charters and international charters.  
35 -- Total movement of planes and passengers since 1.970.  
36 -- Evolution graphic of planes and passengers movement since 1.970.  
37 -- Evolution graphic of charter since 1.983.  
38 -- Weekl movement and kind of planes.  
39 -- Assisted Air Companies.

- Page 40 -- Planes seat vacances offered by IBERIA Air Lines at it's differents  
destinations from Lanzarote and index of occupation registered on same.  
41 -- Movement of persons from Gran Canaria and Tenerife, attended to by tra  
vel Agencies "Pool" of Lanzarote.  
42 -- Lanzarote's Airport better maid.

## III.- MARITIME TRAFFIC

- 44 -- Movement of tourist ships and passengers in transit 1.987.  
45 -- Movement of ships and passengers attended by Cia. Transmediterranea 1987.  
46 -- Detail of the movement of passengers registrated all the port Los Marmo  
les (Arrecife) and attended by Cia. Transmediterranea since 1.965.  
49 -- Movement of passengers attended by Cia. ALISUR on its rut Corralejo.

## IV.- LODGING

- 51 -- Graphic of the distribution of Hotels capacity by categories and muni  
cipalities.  
52 -- Graphic of distribution of capacity of other types of lodging by muni  
cipalities.  
53 -- Registrated index of the total occupation at the different touristic  
stablishment.  
54 -- List of Congresses, conventions incentives tours and sales meetings  
during 1.986.  
56 -- Numeric summary of inspection made by Consejería Turismo y Transportes.

## V.- TRAVEL AGENCIES

- 58.-- List of Travel Agencies and operators represented.  
60 -- Graphic to the most important touristics routes.

## VI.- TOUR GUIDES

- 65 -- Movement of persons attended by "Tours Guide Association".

## VII.- INFORMATION OFFICE

- 67 -- List of persons attended by the Tourist Information Office.

## VIII.- TOURISTIC CENTERS OF LANZAROTE'S LOCAL GOVERNEMENT

- 69 -- Detail of the number of visitors to the main Touristic Centers.  
70 -- Graphic of visitors evolution to the Touristic Centers since 1.981.  
71 -- List of cultural acts celebrated.



# INDICE

## IX.- PROFESIONAL FORMATION COURSES

Page 73 -- Imparted courses at Languajes Aula's of Consejería de Turismo y Transportes.

## X.- PRINCIPAL TOURIST ACTIONS

75 -- Graph of the territorial distribution of the tourist emplacements.  
76 -- Places of tourist interest.

## XI.- LANZAROTE'S TOURIST BOARD ACCTIONS

78 -- List of assisting to Fairs during 1.987.  
78 -- Direct Actions made during 1.987.  
79 -- List of assisting to Fairs planned for q.988 with Consejería de Turismo y Transportes and direct.

## XII.- SERVICES SUBSTRUCTURE

### Lanzarote's water partnership

81 -- Detail of water's production 1.987.  
82 -- Graphic of water consume during 1.987

### Telephonical

83 -- Situation at December 31 st of Telefonica services in Lanzarote.  
84 -- Next bienium project of Telefonica Company evolution.  
85 -- Graphic of the territorial distribution from Telefonica centrals in service.

### Post and Telegraphs

86 -- Postal movement.

## XIII.- CLIMATOLOGY

89 -- Commentary.  
90 -- Fatcs of monthly value and medium temperatures.  
91 -- Graphic of temperatures maximun and minimum for each month of the year.  
92 -- Graphic of temperatures of sea-water for each month of the year.

## XIV.- LOCAL FESTIVALS

94 -- List of local festivals (the most importants ones)

## XV.- COMUNICATION AND SERVICES GUIDE

96 -- Insular road map.

# **0**

## **RESUMEN INFORMATIVO SOBRE LA ISLA DE LANZAROTE** **INFORMATIVE RESUME ABOUT THE ISLAND OF LANZAROTE**



# LANZAROTE

RELACION ESCRITA POR EL CURA DE YAIZA D: ANDRES LORENZO CURBELO, TESTIGO PRESENCIAL DE LA CATASTROFE

AÑO 1.731-36

"En 1º de Septiembre entre nueve y diez de la noche la tierra se abrió de pronto cerca de Timanfaya á dos leguas de Yaiza. En la primera noche una enorme montaña se elevò del seno de la tierra y del ápice se escapaban llamas que continuaron ardiendo durante diez y nueve días.

Pocos días después un nuevo abismo se formó y un torrente de lava se precipitó sobre Timanfaya, sobre Rodro y sobre una parte de Mancha Blanca. LA lava se extendió sobre los lugares hacia el Norte, al principio con tanta rapidez como el agua, pero bién pronto su velocidad se aminoró y no corría más que como miel. Pero el siete de Septiembre una roca considerable se levantó del seno de la tierra con un ruido parecido al del trueno, y por su presión forzó la lava, que desde el principio se dirigía hacia el Norte á cambiar de camino y dirigirse hacia el NW, y WNW. La masa de lava llegó y destruyó en un instante los lugares de Maretas y de Santa Catalina, situados en el valle.

El once de Septiembre la erupción se renovó con más fuerza y la lava comenzó á correr. De Santa Catalina se precipitó sobre Mazo, incendió y cubrió toda esta aldea y siguió su camino hasta el mar, corriendo seis días seguidos con un ruido espantoso y formando verdaderas cataratas. Una gran cantidad de peces muertos sobrenadaban en la superficie del mar, viniendo á morir á la orilla. Bién pronto todo se calmó, y la erupción pareció haber cesado completamente.

El 18 de Octubre tres nuevas aberturas se formaron inmediatamente encima de Santa Catalina, que arden todavía y de sus orificios se escapan masas de un humo espeso que se extiende por toda la isla, acompañado de una gran cantidad de escoria, arenas y cenizas que se reparten todo alrededor, viéndose caer de todos los puntos gotas de agua en forma de lluvia. Los truenos y las explosiones que acompañaron á estos fenómenos, la obscuridad producida por la masa de cenizas y el humo que recubre la isla forzaron más de una vez á los habitantes de Yaiza á tomar la huida, volviendo bién pronto, porque estas detecciones no parecían acompañadas de otro fenómeno de devastación.

Hasta el 28 de Octubre la acción volcánica se ejerció de esta manera durante diez días enteros, cuando de un golpe el ganado cayó muerto asfixiado en toda la comarca por un desarrollo de vapores pestilentes que se condensaron y cayeron en forma de gotas. El 30 de Octubre todo estaba tranquilo.

Dos días después, el 1º de Noviembre los humos y las cenizas volvieron á aparecer, desprendiéndose constantemente hasta el 10. Entonces apareció una nueva corriente que causó pocos daños porque todos los alrededores estaban ya quemados, arrasados y cubiertos de lava.

El 27 otra corriente se precipitó con una increíble velocidad hacia los bordes del mar; llegó á la orilla el primero de Diciembre y formó en medio de las aguas una pequeña isla, todo alrededor de la cual se encontraron muchos peces muertos.

El 16 de Diciembre la lava, que hasta entonces se había precipitado hacia el mar, cambió de dirección y se dirigió hacia SW., llegando á Chupadero, que bién pronto el 17 no era más que un vasto incendio. Arrasó enseguida la fértil vega de Uga, pero no se extendió más allá.

El 7 de Enero de 1.731, nuevas erupciones vinieron á trastornar todas las precedentes. Corrientes incandescentes, acompañadas de humos muy espesos, salieron por las aberturas que se habían formado en la montaña. Las nubes de humo frecuentemente eran atravesadas por brillantes relámpagos de una luz

# LANZAROTE

azul y roja seguidos de violentos truenos como en las tempestades, y este espectáculo era tan espantoso como nuevo para los habitantes que no conocían las tempestades en esta comarca.

El 10 se vió elevarse una inmensa montaña que el mismo día se hundi6 en su propio cráter con un ruido espantoso y cubrió la isla de cenizas y piedras. Las corrientes de lava ardiendo descendieron como arroyos hasta el mar á través del mal-país. El 27 esta erupción habíá terminado.

El 3 de Febrero un nuevo cono se levantó, quemó la aldea de Rodeo, y después de haber arrasado toda la comarca de esta aldea, llegó á los bordes del mar, continuando corriendo hasta el 28.

Nuevos conos, terminados por cráteres, se levantaron el 20 de Marzo, á una media legua más lejos; estos conos estuvieron en erupción hasta el 31 de Marzo. El 6 de Abril recomenzaron con más violencia, y arrojaron una corriente incandescente, que se extendió oblicuamente del lado de Yaiza, sobre el campo de lava ya formado.

El 13 dos montañas se hundieron con un ruido espantoso, y el 1º de Mayo este incendio volcánico parecía extinguido, pero se renovó el día 2 á un cuarto de legua más lejos, levantándose nueva colina, viniendo una corriente de lava á amenazar el lugar de Yaiza. El 6 de Mayo estos fenómenos habían cesado, y durante el resto del més la inmensa erupción parecía estar enteramente terminada.

El 4 de Junio tres aberturas se abrieron a la vez, fenómeno acompañado de violentas sacudidas y llamas que se desprendían con un ruido espantoso, y que vino á sumir de nuevo en la consternación á los habitantes de la isla. Esta erupción se verificó de nuevo cerca de Timanfaya. Los varios orificios se reunieron bién pronto en un sólo elevado cono del cual salía lava que se precipitó hasta el mar.

El 18 un nuevo cono se levantó entre los que se elevaban ya sobre las ruinas de Mazo, Santa Catalina y Timanfaya. Un cráter, abierto sobre el - flanco de este cono, lanzaba cenizas y relámpagos y de otra montaña, situada encima de Mazo, se desprendió un vapor blanco que no se había observado hasta entonces.

Hacia fines de junio de 1.731 todas las playas y las orillas del mar del lado del W. se cubrieron de una cantidad increíble de peces muertos de todas las especies, y algunos de formas que nunca habían sido vistas. Por el NW. se veía desde Yaiza elevarse del seno del mar una gran masa de humo y llamas, acomñadas de violentas detonaciones, observándose la misma cosa del lado de Rubicón sobre la costa occidental.

En Octubre y Noviembre nuevas erupciones vinieron a renovar las angustias de los habitantes de la isla. El 25 de Diciembre de 1.731 la isla fué conmovida por temblores de tierra, los más violentos que se habían sentido en los dos años desastrosos que acababan de pasar, y el 28 de Diciembre una corriente de lava salió de un cono que se había levantado y se dirigió á Jaretas, incendió la villa y destruyó la capilla de San Juan Bautista, cerca de Yaiza."



# LANZAROTE

LANZAROTE, la "isla de los volcanes" , es la más oriental del archipiélago canario y la cuarta tanto en superficie, 795 Km<sup>2</sup>, como en número de habitantes, 60.000 aproximadamente, distribuidos en siete municipios: Arrecife, San Bartolomé, Teguiise (primer núcleo urbano europeo en el archipiélago y antigua capital de la isla desde comienzos del siglo XV hasta el año 1.852), Haría, Tinajo, Tías y Yaiza. Es también la más baja en altitud, localizándose su altura máxima - 635 m - en las "Peñas del Chache" (Macizo de Famara).

El nombre de la isla, LANZAROTE, proviene de un navegante genovés llamado Lancelotto que residió en ella en el siglo XV. El uso del latín en la cartografía de entonces dió lugar a que se denominara "INSULA DE LANZAROTTUS".

La capital, Arrecife, denominada por el escritor Agustín Millares Cantero "La Venecia de Canarias", tiene una población superior a los 30.000 habitantes, y recibe su nombre de un escollo o arrecife situado a la entrada de su antiguo puerto natural. Posee Arrecife dos fortalezas que se edificaron hace siglos en previsión de su defensa. El más antiguo de ellos, llamado de San Gabriel -en el que se instala el museo Arqueológico- data del siglo XVII, se levanta frente a la ciudad y está unido a ella por el popularmente conocido "Puente de las Bolas". El otro castillo, el de San José -hoy museo Internacional de Arte Contemporáneo- es bastante más amplio y está situado en un promontorio de la costa, a no más de ocho metros sobre el nivel del mar, frente al Muelle de los Mármoles. Fué mandado a construir por el Rey Carlos III y quedó terminado en el año 1.779.

Con la caída del Imperio Romano, las Islas Canarias fueron casi olvidadas hasta la Edad Media en que empezaron a ser visitadas por navegantes - Europeos con el propósito de comerciar, capturar esclavos, etc. y fué precisamente LANZAROTE, la isla en la que más se cebaron los piratas y aventureros de aquellos tiempos, a los que le fué arrebatada, en los albores del siglo XV, por una expedición francesa acaudillada por el normando Juan de Bethencourt, que actuaba bajo las directrices del reino de Castilla, razón por la que LANZAROTE ha pertenecido desde entonces a España. Después de haber sido gobernada algunos años por los franceses en régimen de señorío, la isla pasó directamente a manos españolas representadas por el linaje de los Peraza y Herreras andaluces.

LANZAROTE en el curso de sus casi 20 millones de años de existencia, surgió del lecho marino a través de sucesivas e incontables erupciones volcánicas. Se conocen dos: las del siglo XVIII entre los años 1.730 y 1.736, consideradas como las de mayor magnitud de cuantas han ocurrido en la época moderna en todo el mundo y otras de algo más de dos meses de duración en el año 1.824.

Durante la erupción más antigua, la de Timanfaya al Suroeste de la isla, se abrieron múltiples cráteres quedando aproximadamente la cuarta parte de la isla cubierta de cadenas de conos volcánicos, lavas, escorias y cenizas. Muchos pueblos y cortijos fueron arrasados por las avalanchas de lava incandescente, otros sufrieron los efectos de las lluvias de lapillis y cenizas. Toda la zona, según se dice la más fértil y productiva, quedó asolada.

La erupción del año 1.824 conocida por la del Tinguatón, apenas produjo daños, no sólo porque fué de menor intensidad y extensión que la precedente, sino porque además, sus materiales se desparramaron, en gran parte, por zonas que ya habían sido devastadas. En el fondo del cráter del Tinguatón se abre la "Cueva del Diablo", explorada hasta una profundidad de 80 metros aproximadamente y con fama de ser la sima más profunda de Canarias.

En las Montañas del Fuego, compuestas por las de Timanfaya y los cráteres contiguos a ella, se ubica "el Islote de Hilario", lugar en el que se registran las más altas temperaturas volcánicas residuales de la isla; a menos de un metro de profundidad, en cualquier hoyo que se excave en su parte alta

# LANZAROTE

o en sus laderas, se obtienen temperaturas próximas a los 100 grados centígrados. Con fines demostrativos se han enterrado allí tubos con una profundidad media de 10 metros, obteniéndose temperaturas próximas a los 400 grados centígrados y es espectacular ver como el agua que se introduce por ellos pasa, - instantáneamente, de su estado líquido al gaseoso formando geiseros de blanca espuma. Sin embargo, y a pesar de ello, en esta zona existe vida: los líquenes, simbiosis perfecta entre un alga y un hongo que han empezado a colonizar estos inhóspitos lugares.

La actividad económica de LANZAROTE, próspera y prometedora, gira en torno al turismo, la pesca, y la agricultura. En cuanto al primero es fácil apreciar con los datos que en este estudio se ofrecen, la evolución que ha experimentado, alcanzando los diez últimos diez años un crecimiento superior al 670% en número de visitantes, contando con magníficos y modernos establecimientos en los que el confort y la calidad de sus servicios son el "Label" de su prestigio. La singular configuración física de la isla y el permanente esfuerzo de sus gentes en respetar la naturaleza hace que, cada vez más, LANZAROTE se consolide como destino turístico preferente.

La pesca, que convierte a LANZAROTE en el primer puerto sardinal de España, mueve un importante censo laboral activo, y ha sido, es y será una de las actividades fundamentales de sus hombres y mujeres, pues si bien ellos se aprestan a las labores de captura, ellas se emplean en la manufactura de las varias factorías de conservas de pescado existentes. La vieja, el mero y un sinnúmero innumerable de especies, aguardan en las aguas limpias y tranquilas de nuestro mar ser capturadas.

La agricultura, medio de vida igualmente tradicional, ha hecho del pueblo lanzaroteño un héroe de su propio trabajo, obteniendo fruto donde parece imposible y convirtiendo el suelo de su isla, terriblemente castigada, en un bello espectáculo del que dá fé "La Geria". Allí, como en otros muchos increíbles rincones de la geografía insular, queda patente el esfuerzo, el tesón y el amor a aquello de lo que el hombre es capaz. Su observación y su trabajo han hecho posible, pese a la escasez de lluvias, la increíble agricultura que la isla posee, en ella la ceniza volcánica es utilizada -por su propiedad hidroscópica- como un milagroso manto que provoca la fertilidad de esta dura tierra.

Y junto a lo que la naturaleza generosamente ha donado a LANZAROTE, surge la mano del hombre que con sabia maestría ha realizado obras de infraestructura y embellecimiento en los lugares de mayor atractivo estético:

LOS JAMEOS DEL AGUA: caverna tubiforme de 225 m. de longitud, abierta por el volcán de la Corona, en cuya laguna central de agua de mar viven los "Munidopsis polimorfa": cangrejos albinos casi ciegos pertenecientes a una especie única en el mundo. Los Jameos del Agua, acondicionados y preparados para visitas turístico-culturales, disponen de un Auditorio en el que se celebran importantes eventos artísticos.

LA "RUTA DE LOS VOLCANES" sinuoso itinerario de aproximadamente 10 Km. por el interior del Parque Nacional de Timanfaya que le convierte en un paisaje para ser contemplado con recogimiento, recatada humildad y gozosa espera: sólo así se descubren sus secretos y la razón última de su hermosura.

"LA CUEVA DE LOS VERDES", "EL MIRADOR DEL RIO" y un largo etcétera que unido a su arquitectura, su artesanía, su folklore y su gastronomía, harían que este comentario fuera demasiado extenso de relatar. Por todo ello LANZAROTE se convierte en el lugar ideal para aquellos que gusten del sol, del mar, de la naturaleza inédita e insólita y de la tranquilidad.





# LANZAROTE

Lanzarote, the "Island of the volcands", is the most eastern island of the Canary Archipelago and the fourth largest in surface area 795 Km<sup>2</sup> -as well as in the number of inhabitants- approximately 60.000- distributed in seven municipalities: Arrecife, San Bartolomé, Teguise (the first european town in the archipelago and former capital city of the island from the beginning of the 15 th century to the year 1.852), Haría, Tinajo, Tías and Yaiza. It is also the lowest in altitude, its highest point -635 mts.- being located in the "Peñas del Chache" (Macizo de Famara).

The name of the island, Lanzarote, comes from a genovese navigator called Lancelotto who resided on it around the 14 th century. The use of latin in the cartography of the time resulted in the island being called "Insula de Lanzarotus".

The capital, Arrecife, -called "the Venice of the Canaries" by the writer and historian Agustín Millares Cantero- has a population of more than 30.000 inhabitants, and received its name from a reef or "arrecife" situated at the entrance to its ancient natural port. Arrecife at two fortresses or castles which were -built centuries ago as a precaution for its defense, the older or the two, called St. Gabriel's- which houses the archeological museum - dates from 17 th century, stands opposite the city and is linked to it by the popularly known "Puente de las Bolas". The other castle, St. Joseph's, today the international Museum of Contemporary Arts, is much more spacious and is situated on a promontory of the coast, not more than 8 meters above sea-level opposite "The Muelle de los Mármoles". It was ordered to be built by King Charles III and was finished in the year 1.779.

With the fall of the roman empire, the Canary Islands, or "fortunate ones" as they were called at that time, were almost forgotten until the middle ages when they began to be visited by european navigators for the purpose of trading, capturing slaves etc. It was precisely Lanzarote, the island which was most set upon by pirates and adventurers of the time, that was shatched from same at the beginning of the 15 th century by a french expedition commanded by the normand Juan de Bethencourt, who acted under the instructions received from Castilla, this being the reason why Lanzarote has since then belonged to Spain -after having been governed for some years by the french as a seignior. The island passed directly to spanish hands as a representation by the lineage of the andalusian Perazas and Herreras.

Lanzarote, in the course of its almost 20 millions years of existence, rose from the marine bed by means of uncountable successive volcanic eruptions. Two periods of such are known. That in the 18 th century between the years 1.730-1.736, considered to be those of the greatest magnitude of all which have taken place in modern times throughout the whole world and others of a little more than two months in duration in 1.824.

During the most ancient eruptions, that of Timanfaya to the southwest of the Island, multiple craters were opened with approximately one-fourth of the island being covered with chains of volcanics cones, lava, scoria and ashes. The whole area (it is said to be the most fertile and productive zone) was devastated.

The eruptions of 1.824, known as Tinguaton, did scarcely any damage, not only because it was of lesser intensity and extension than the previous one, but also because its matter was spread, in great part, over areas which had already been devastated. At the bottom of the Tinguaton crater the "Cueva del Diablo" (cave of the Devil) appears. It has been explored to a depth of approximately 80 meters and is famous for being the deepest chain of the Canaries.

In the Montañas del Fuego (Mountains of Fire) composed of the Timanfaya ones and the craters surrounded it, "El Islote de Hilario" is located. This is the place where the highest residual volcanic temperatures of the Island are registered: less than one meter deep, in any hole excavated in its upper part or si

# LANZAROTE

des, temperatures of close to hundred centigrades are obtained. For demonstration purposes, there are pipes buried specially, having an average depth of 10 meters; at the level, the temperature registered near 400° C. and it is spectacular to see how the water introduced in changes, instantly, from its liquid state to gaseous forming geysers of white foam. Nevertheless, in spite of this, there is life in this area; the lichens, a perfect symbiosis of algae and begun to colonize the inhospitable places.

The economic activities of Lanzarote, prosperous and promising, revolve around its tourism, fishing and agriculture. Regarding the first, it is easy to see by the data offered in this study the evolution experienced, reaching, in the last 10 years, an increase of more than 280% in the number of visitors. At the present the Island has magnificent modern establishments in which the comfort and quality of each service are the "label" of its prestige. - The singular physical configurations of the Island and the constant effort of all the peoples to respect nature to the maximum helps Lanzarote become consolidated more and more as a preferred tourist destination.

Fishing, which converts Lanzarote into the first sardine port of Spain, apport an important quota of the active labour population and has been, is and will be one of the fundamental activities of men and women, as while the men are occupied in the capture of the fish, the women are employed in the productions of the various tinning factories on the island. The "vieja", grouper and an endless number of species are waiting to be captured in the clean, tranquil water of our coasts.

Agriculture, an equally traditional recourse and way of life, has made the man of Lanzarote a hero in his own work, obtaining fruit where it seemed impossible and converting the ground of his Island, terribly punished, into a beautiful spectacle which "La Geria" attests to. There, as in many other spots of the insular geography, are shown the effort, tenacity and love one's own of which man is capable. His observations and work have made the incredible agriculture of the island possible in spite of the lack of rain. In its volcanic ash it uses as a miraculous mantle which provokes fertility of the earth because of its hygroscopic property.

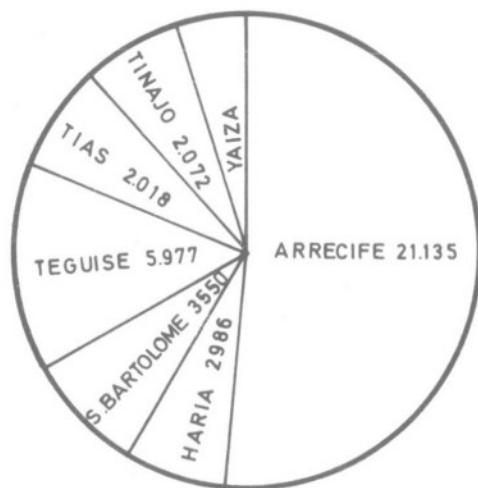
And Together with what Nature has generously given Lanzarote appears the influence of "man" who, with wise mastery, has affected works of infrastructure and embellishment at the natural spots of greatest aesthetic attractiveness.

The "Jameos del Agua" a tube-shaped cavern some 225 mts. long, open through the "Volcan de la Corona" and is whose main lagoon -of sea water- live the "Munidopsis Polimorfa" small albino crabs which almost blind and belong to a species unique in the world. The "Jameos del Agua", conditioned and prepared for touristic cultural visits, has an Auditorium in which important artistic events are periodically offered.

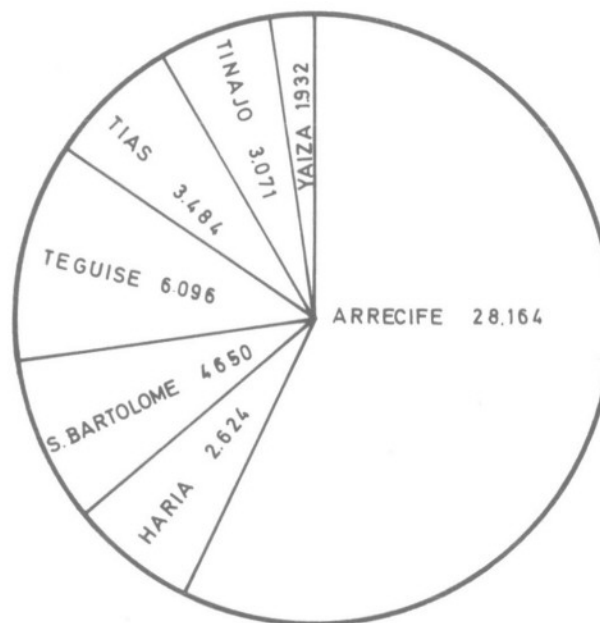
The "Ruta de los Volcanes" (Route of the volcanoes), a sinuous itinerary of approximately 10 Km. around the inside of the Timanfaya National Park - which converts it into a landscape to be contemplated with tranquility, modest humility and joyful patience; because only in this way does it discover its secret and the reason for its beauty to you.

The "Cueva de los Verdes" (cave), the "Mirador del Río" (look-out on the river) and a long etc., which together with its architecture, crafts, folklore and gastronomy would make this commentary too extensive to relate. For all these reasons Lanzarote is the ideal place for those who like the sun, sea, unknown an unusual Nature and tranquility.

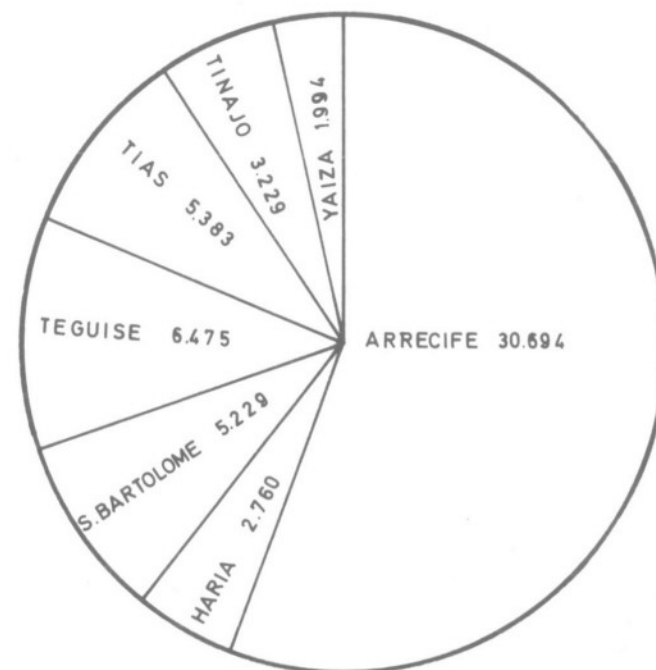
## EVOLUCION DE LA POBLACION INSULAR



AÑO 1970-41.146 habitantes



AÑO 1981-50.721 habitantes



AÑO 1986-55.764 habitantes

CENSO DE POBLACION DE LANZAROTE (DE DERECHO Y DE HECHO) POR MUNICIPIOS

M U N I C I P I O	DE DERECHO			DE HECHO		
	Varones	Mujeres	Total	Varones	Mujeres	Total
ARRECIFE	15.574	15.120	30.694	16.339	15.005	31.334
HARIA	1.428	1.332	2.760	1.405	1.313	2.718
SAN BARTOLOME	2.705	2.524	5.229	2.641	2.981	5.622
TEGUISE	3.359	3.121	6.480	4.213	3.955	8.168
TIAS	2.775	2.607	5.382	8.321	8.233	16.554
TINAJO	1.637	1.592	3.229	2.086	2.078	4.164
YAIZA	1.045	949	1.994	1.066	974	2.040
TOTAL LANZAROTE	28.523	27.245	55.768	36.071	34.539	70.610

Fuente: Guardia Civil de Arrecife

Lanzarote, Enero de 1988



PRINCIPALES COMPONENTES DE LA EVOLUCION DEMOGRAFICA PREVISTA

COLECTIVO	1.987	1.991	1.995
A. pobl. autóctona	56.223	58.075	59.691
B. Inmigrantes	6.083	12.523	17.666
A B Total poblac. residente	62.306	70.598	77.357
C Turistas medios	23.100	39.660	53.820
A B C Pobl.Total	85.406	110.258	131.177

DISTRIBUCION MUNICIPAL DE LA POBLACION TOTAL  
(RESIDENTES Y VISITANTES)

	ARRECIFE	HARIA	S.BARTOLOME	TEGUISE	TIAS	TINAJO	YAIZA	TOTAL
<b>1.987</b>								
Autóctonos	30.946	2.783	5.272	6.529	5.427	3.256	2.010	56.223
Inmigrantes	3.041	122	1.217	608	912	122	61	6.083
Población no turista	33.987	2.905	6.489	7.137	6.339	3.378	2.071	62.306
Turistas medios	576	181	-	4.281	14.841	585	2.636	23.100
<b>TOTALES</b>	<b>34.563</b>	<b>3.086</b>	<b>6.489</b>	<b>11.418</b>	<b>21.180</b>	<b>3.963</b>	<b>4.707</b>	<b>85.406</b>
<b>1.991</b>								
Autóctonos	31.965	2.875	5.446	6.744	5.606	3.363	2.076	58.075
Inmigrantes	4.258	125	2.129	1.878	2.755	125	1.253	12.523
Población no turista	36.223	3.000	7.575	8.622	8.361	3.488	3.329	70.598
Turistas medios	1.526	510	-	9.384	19.678	854	7.708	39.660
<b>TOTALES</b>	<b>37.749</b>	<b>3.510</b>	<b>7.575</b>	<b>18.006</b>	<b>28.039</b>	<b>4.342</b>	<b>11.037</b>	<b>110.258</b>
<b>1.995</b>								
Autóctonos	32.854	2.955	5.597	6.932	5.762	3.457	2.134	59.691
Inmigrantes	5.801	228	2.798	2.700	3.578	279	2.282	17.666
Población no turista	38.655	3.183	8.395	9.632	9.340	3.736	4.416	77.357
Turistas medios	2.138	983	-	14.270	20.911	1.609	13.909	53.820
<b>TOTALES</b>	<b>40.793</b>	<b>4.166</b>	<b>8.395</b>	<b>23.902</b>	<b>30.251</b>	<b>5.345</b>	<b>18.325</b>	<b>131.177</b>
DISTRIBUCIÓN DE PLAZAS	1.991	2.327	777	-	14.309	30.007	1.303	60.476
TURISTICAS (1)	1.995	3.180	1.462	-	21.203	31.085	2.393	80.000

(1) Estas cifras se refieren a plazas turísticas para visitantes y se obtienen por redondeo de la propuesta jurídico-urbanística que totaliza 79.467 plazas en 1.995 (no incluye el turismo interior).

Fuente: Avance del Plan Insular

Lanzarote, Enero de 1.988

OFICINA DE TURISMO DE LANZAROTE  
 CONSEJERIA DE TURISMO Y TRANSPORTES  
**GOBIERNO DE CANARIAS**  
 L A N Z A R O T E

ESTRUCTURA SECTORIAL DE LA PRODUCCION Y DEL EMPLEO. LANZAROTE AÑOS 1.981-1.986

	AGRICULTURA Y PESCA	INDUSTRIA	CONSTRUCCION	SERVICIOS	SIN CLASIFICAR	T O T A L
LANZAROTE 1.981						
N Empleos	2.401	1.790	2.384	7.987	-	14.562
%	16,5	12,3	16,4	54,8	-	100,0
(V.A.B. (1))	2.480,0	2.389,1	3.399,6	13.071,2	-	21.339,9
%	11,6	11,2	15,9	61,3	-	100,0
LANZAROTE 1.986						
N Empleos	1.583	2.038	4.953 (+)	11.811	344	20.729 (+)
%	7,6	9,8	23,9	57,0	1,7	100,0
V.A.B. (1)	3.086,8	5.691,4	7.271,0	36.056,9	853,1	52.959,2
%	5,8	10,8	13,7	68,1	1,6	100,0

(1) V.A.B.: Valor añadido bruto en millones de pesetas corrientes.

# I

AFLUENCIA TURISTICA

FLOW OF TOURISTS



OFICINA DE TURISMO DE LANZAROTE  
CONSEJERIA DE TURISMO Y TRANSPORTES  
GOBIERNO DE CANARIAS  
L A N Z A R O T E

Afluencia de turistas, nacionales y extranjeros, llegados a Lanzarote durante 1987 e índice de variación referido al año 1986

ENTRY OF DOMESTIC AND FOREIGN TOURIST IN 1987 WITH INDICATIONS OF NATIONALITIES AND PERCENTAGES OF VARIATIONS COMPARED TO 1986

PROCEDENCIA	ENERO	FEBRERO	MARZO	ABRIL	MAYO	JUNIO	JULIO	AGOSTO	SEPTIEMBRE	OCTUBRE	NOVIEMBRE	DICIEMBRE	TOTAL 1.987	TOTAL 1.986	VARIACION	
															V. abs.	%
ALEMANIA	12.923	9.590	15.611	13.743	10.683	10.551	10.769	11.561	9.590	12.057	14.649	14.772	146.499	126.465	20.034	15,84
AUSTRIA	247	236	174	469	197	144	644	722	236	610	568	529	4.776	2.151	2.625	122,04
BELGICA	659	491	1.101	807	715	871	1.286	862	491	592	431	915	9.221	4.564	4.657	102,04
CANADA	60	39	27	55	25	25	37	13	39	20	26	54	420	532	-112	-21,05
DINAMARCA	3.242	2.673	2.667	2.201	1.151	994	1.517	607	2.673	1.095	2.477	3.354	24.651	21.708	2.943	13,56
ESTADOS UNIDOS	130	99	131	114	62	52	57	65	99	67	57	65	998	980	18	1,84
FINLANDIA	1.236	1.019	1.320	664	3	17	9	10	1.019	32	1.653	701	7.683	1.914	5.769	301,41
FRANCIA	68	60	52	41	29	106	64	78	60	29	37	46	670	539	131	24,30
GRAN BRETAÑA	18.451	17.418	17.284	18.389	17.815	21.585	19.560	20.542	17.418	19.383	19.740	22.316	229.901	138.617	91.284	65,85
HOLANDA	668	1.127	1.090	994	829	1.252	1.257	1.008	1.127	847	1.517	1.472	13.188	9.084	4.104	45,18
IRLANDA	924	523	597	839	985	1.291	1.063	1.362	523	1.170	666	628	10.571	8.794	1.777	20,21
ITALIA	667	366	547	346	684	776	569	684	366	490	87	412	5.994	4.656	1.338	28,74
NORUEGA	9.705	8.336	9.762	7.597	392	1.365	4.741	3.943	8.336	4.320	11.234	13.455	83.186	56.034	27.152	48,46
SUECIA	7.209	3.627	5.360	4.619	124	641	1.370	1.099	3.627	1.550	4.187	2.439	35.852	29.377	6.475	22,04
SUIZA	977	1.176	844	1.316	921	1.135	898	1.054	1.176	1.394	1.303	925	13.119	7.355	5.784	78,85
OTROS PAISES	251	164	129	153	160	175	220	248	149	509	130	459	2.747	1.963	784	39,94
TOTAL EXTRANJEROS	57.417	46.944	56.696	52.347	34.775	40.980	44.061	43.858	46.929	44.165	58.762	62.542	589.476	414.713	174.763	42,14
ESPAÑA (ALOJADOS)	2.456	1.953	1.917	3.660	3.246	4.698	5.423	5.641	2.327	2.627	1.325	2.305	37.578	46.624	- 9.046	-19,40
TOTALES GENERALES	59.873	48.897	58.613	56.007	38.021	45.678	49.484	49.499	49.256	46.792	60.087	64.847	627.054	461.337	165.717	35,92

Lanzarote, Enero de 1988

OFICINA DE TURISMO DE LANZAROTE  
CONSEJERIA DE TURISMO Y TRANSPORTES  
GOBIERNO DE CANARIAS  
L A N Z A R O T E

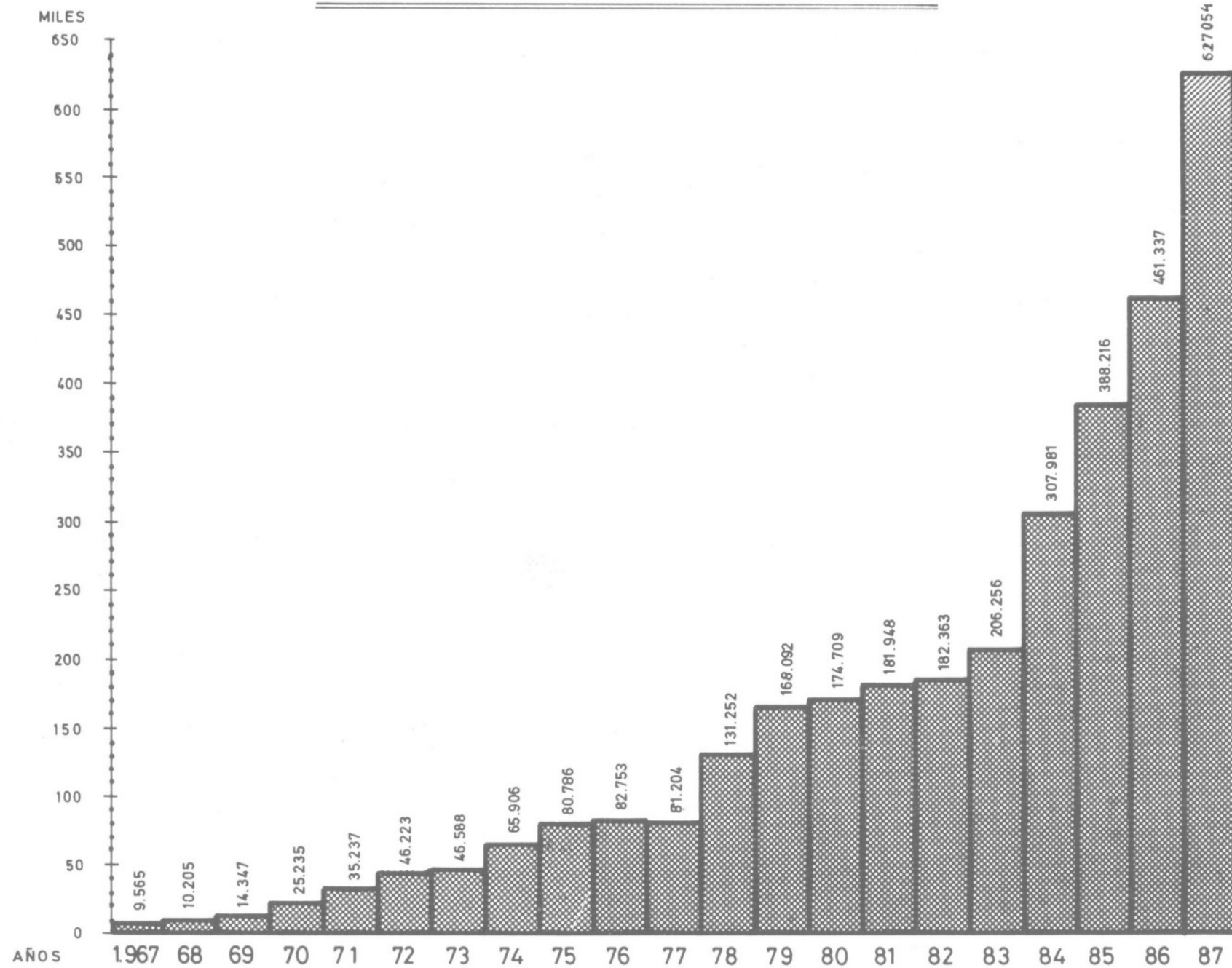
Turistas entrados, por nacionalidades y años, en Lanzarote.

EVOLUTION OF THE FLOW OF TOURISTS BY NATIONALITIES SINCE 1.971

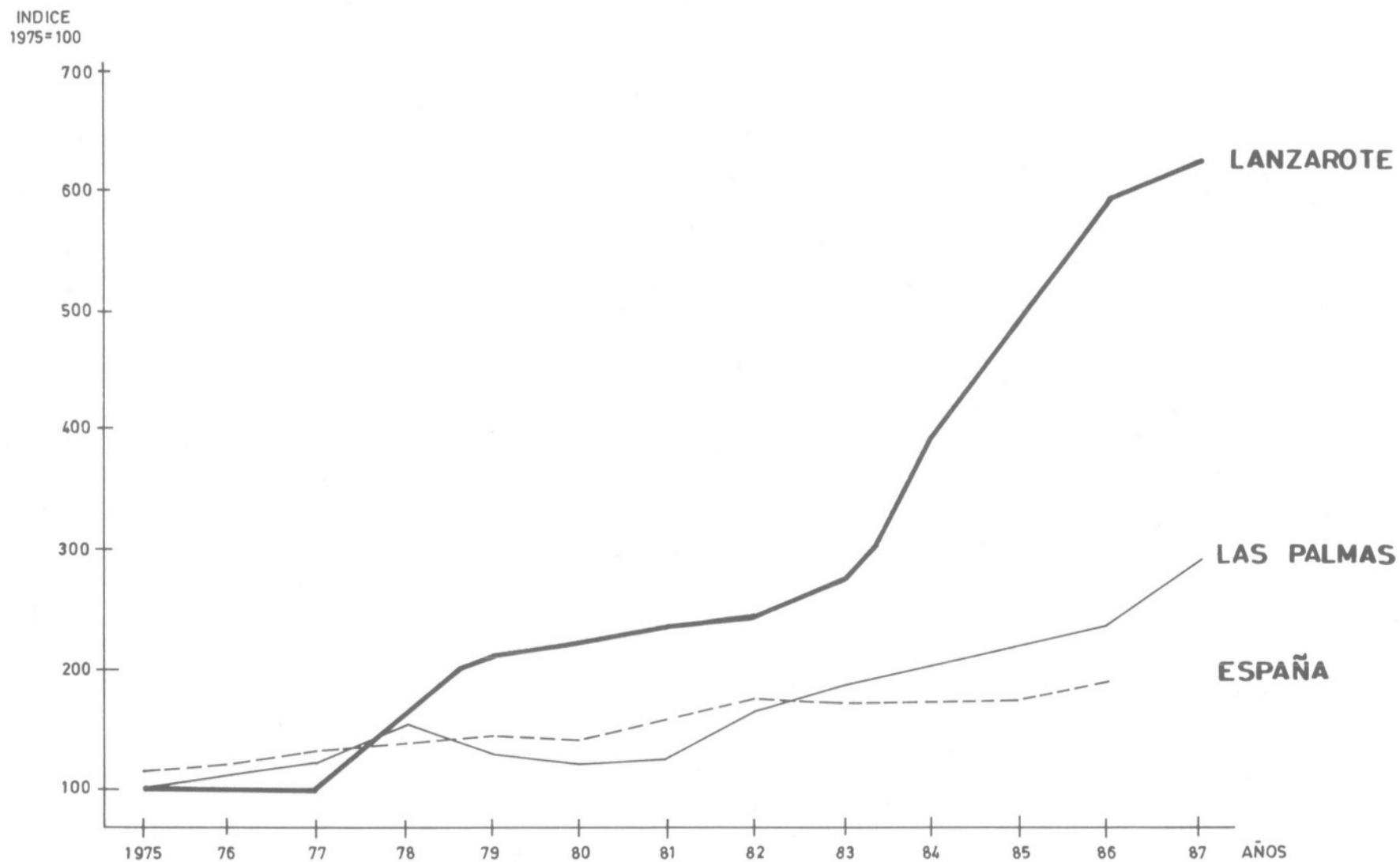
PROCEDENCIA	1971	1972	1973	1974	1975	1976	1977	1978	1979	1980	1981	1982	1983	1984	1985	1986	1987
ALEMANIA	9.707	12.396	11.090	20.946	32.122	31.774	31.175	47.225	66.989	65.085	69.099	64.969	74.516	90.078	118.358	126.465	146.499
AUSTRIA																2.151	4.776
BELGICA																4.564	9.221
CANADA																532	420
DINAMARCA								3.463	3.508	4.743	4.813	3.907	3.141	10.196	16.800	21.708	24.651
ESTADOS UNIDOS																980	998
FINLANDIA								3.125	3.294	2.200	2.031	1.591	205	1.403	2.660	1.914	7.683
FRANCIA	2.134	3.240	2.331	1.728	2.032	3.368	3.305	329	913	280	178	232	221	581	700	539	670
GRAN BRETAÑA	3.448	4.354	5.098	5.938	5.085	7.762	7.616	17.763	30.853	33.676	36.445	43.255	60.863	99.872	116.530	138.617	229.901
HOLANDA						960	942	2.855	2.885	3.264	5.453	7.036	4.635	10.193	9.585	9.084	13.188
IRLANDA																8.794	10.571
ITALIA																4.656	5.994
NORUEGA						2.987	2.930	7.697	11.945	10.411	16.709	19.171	19.519	33.818	39.367	56.034	83.186
SUECIA	3.927	6.236	4.110	4.372	3.176	590	579	3.950	3.798	4.214	4.317	5.382	5.216	12.200	19.819	29.377	35.852
SUIZA					1.532	1.032	1.013	2.578	3.121	4.312	1.099	650	4.181	3.007	6.489	7.355	13.119
OTROS PAISES	3.627	3.894	8.066	8.864	7.735	3.976	3.901	1.431	2.797	9.597	3.707	4.178	4.696	8.041	15.803	1.963	2.747

Lanzarote, Enero de 1.988

## EVOLUCION DEL TURISMO EN LANZAROTE



## CRECIMIENTO TURISTICO INSULAR, PROVINCIAL Y NACIONAL





OFICINA DE TURISMO DE LANZAROTE  
 CONSEJERIA DE TURISMO Y TRANSPORTES  
 GOBIERNO DE CANARIAS  
 L A N Z A R O T E

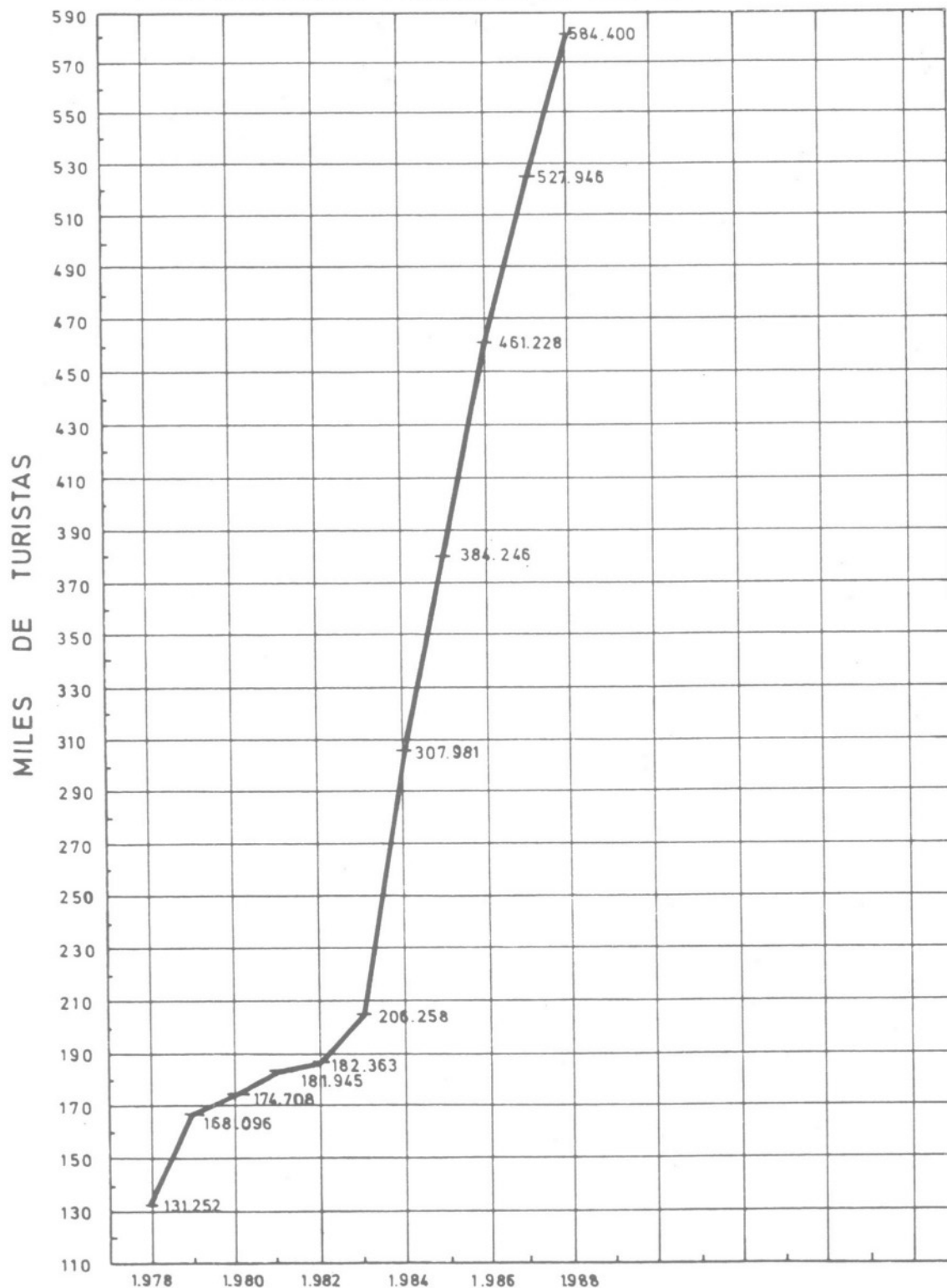
Total turistas entrados en la provincia de Las Palmas y cuota de participación de la isla de Lanzarote

DETAIL OF THE PARTICIPATION QUOTA OF LANZAROTE IN THE PROVINTIAL TOURIST FLOWS SINCE 1.971

AÑO	1.971	1.972	1.973	1.974	1.975	1.976	1.977	1.978	1.979	1.980	1.981	1.982	1.983	1.984	1.985	1.986	1.987
Total Provincial	640.381	760.568	833.729	981.547	1.007.810	1.080.666	1.299.809	1.559.971	1.377.292	1.333.084	1.414.601	1.531.403	1.676.123	2.008.270	2.082.974	2.377.464	2.908.687
Lanzarote	35.537	46.223	46.588	65.906	80.786	82.753	81.194	131.252	168.095	174.709	181.948	182.363	206.258	307.981	388.216	461.337	627.054
%	5,55	6,08	5,59	6,71	8,01	7,66	6,25	8,41	12,20	13,11	12,86	11,91	12,30	15,33	18,63	19,40	21,56

Lanzarote, Enero de 1.988

## PREVISIONES TURÍSTICAS DE LANZAROTE



OFICINA DE TURISMO DE LANZAROTE  
 CONSEJERIA DE TURISMO Y TRANSPORTES  
 GOBIERNO DE CANARIAS  
 L A N Z A R O T E

ALGUNOS INDICADORES DE LA OFERTA TURISTICA: LANZAROTE (ENERO DE 1.987)

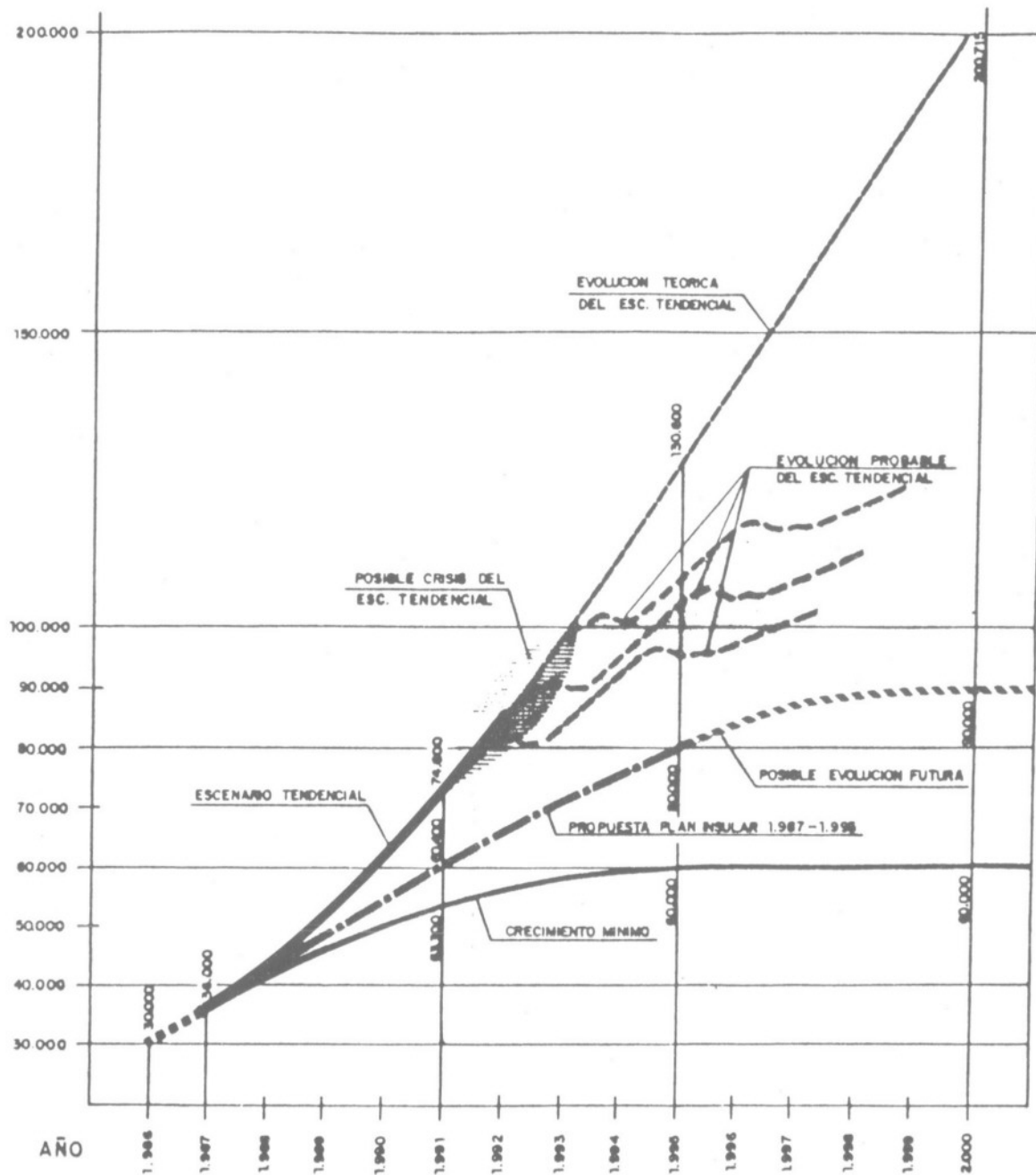
	ARRECIFE	HARIA	TEGUISE	TIAS	TINAJO	YAIZA	LANZAROTE
A) LOCALIZACION							
% establ. hoteleros s/LANZAROTE	41,2	-	23,6	17,6	—	17,6	100,0
% establ. extrahot. s/LANZAROTE	1,1	1,1	9,3	83,1	0,5	4,9	100,0
% establ. totales s/LANZAROTE	4,5	1,0	10,5	77,5	0,5	6,0	100,0
% plazas hoteleras s/LANZAROTE	22,1	-	19,5	33,4	-	25,0	100,0
% plazas extrahot. s/LANZAROTE	0,7	0,5	14,2	75,6	3,4	5,6	100,0
% plazas totales s/LANZAROTE	3,1	0,5	14,8	70,8	3,0	7,8	100,0
B) COMPOSICION INTERNA							
% plazas hoteleras s/TOTALES	81,4	-	14,9	5,4	-	36,4	11,3
% plazas extrahot. s/TOTALES	18,6	100,0	85,1	94,6	100,0	63,6	88,7
% plazas hoteleras s/EXTRAHOTEL.	437,5	-	17,5	5,6	-	57,2	12,8

Fuente: Avance Plan Insular de Ordenación.

Lanzarote, Enero de 1.988

COMPARACION DE ALTERNATIVAS DE DESARROLLO TURISTICO

PLAZAS TURISTICAS TOTALES





PLANEAMIENTO VIGENTE Y TECHOS DE EXPECTATIVAS

PLANEAMIENTO VIGENTE			EXPECTATIVAS DE PLANEAMIENTO			
MUNICIPIO	HAS. CON PLANEAMIENTO	CAPACIDAD CAMAS (1)	HAS. AFECTADAS	CAMAS NO TURISTICAS	CAMAS TURISTICAS	CAMAS TOTALES
HARIA	50	5.000	571	19.925	32.472	52.397
TEGUISE	1.498	126.870	1.741	51.839	83.743	135.582
S. BARTOLOME	128	12.650	460	39.019	--	39.019
ARRECIFE	912	41.692	615	53.091	12.452	65.543
TINAJO	288	28.000	451	9.483	12.995	22.478
TIAS	414	48.996	1.111	10.843	53.590	64.433
YAIZA	5.204 (2)	140.000 (2)	4.172	19.079	66.486	85.565
TOTAL ISLA	8.494	453.208	9.121	203.279	261.738	465.017

(1) Turisticas y no turisticas.

(2) Plan General.

Fuente: Avance Plan Insular

Lanzarote, Enero de 1.988

DISTRIBUCION DEL CRECIMIENTO TURISTICOS POR MUNICIPIOS PROPUESTO EN EL A.P.I.

MUNICIPIO	ARRECIFE	HARIA	TEGUISE	TIAS	TINAJO	YAIZA	TOTAL ISLA
Camas turist. 1.987 *	898 2,5%	282 0,8%	6.672 18,5%	23.128 64,8%	912 2,5%	4.108 11,4%	36.000
Camas turist. 1.991	2.327 3,8%	777 1,3%	14.309 23,7%	30.007 49,6%	1.303 2,2%	11.753 19,4%	60.476
Camas turist. 1.995	3.180 4%	1.462 1,8%	21.203 26,5%	31.085 38,9%	2.393 3,0%	20.677 25,8%	80.000
Incremento camas 1.987-1.995	2.282 5,2%	1.180 2,7%	14.531 33,0%	7.957 18,1%	1.481 3,4%	16.569 37,7%	44.000

\* Distribución estimada.

Fuente: Avance Plan Insular.

Lanzarote, Enero de 1.988

BREVE REFERENCIA DEL DESARROLLO CUALIFICADO PARA EL SECTOR TURISTICO EN  
LANZAROTE PROPUESTO EN EL AVANCE DEL PLAN INSULAR.-

El crecimiento menor de la oferta turística permite evitar su deterioro progresivo y corrige la tendencia hacia el descenso de la rentabilidad y de las tasas de ocupación y hacia la crisis parcial del mercado a medio plazo. Se pasaría, de esta manera, de un mercado dominado por la demanda a otro con una mayor capacidad de control por parte de la oferta, más estable y menos vulnerable ante las evoluciones del contexto internacional.

La estrategia turística lanzaroteña, por lo tanto, consistiría en tratar de eludir la total dependencia de un turismo masivo, optando por captar los segmentos más cualificados de la demanda, los de mayor gasto y de efectos menos "depredadores" sobre la oferta, en base a reforzar el carácter singular de la isla, la "marca Lanzarote", apoyándose en sus factores diferenciales respecto al resto de Canarias (especialmente su excepcional medio físico) para no perder competitividad y evitar la caída de precios.

En esta estrategia, el elemento fundamental es la cualificación de la oferta turística. Hoy, en Lanzarote, esto significa actuar en la siguiente dirección:

- 1.- Mantenimiento de la calidad de la oferta hotelera.
- 2.- Evitar el deterioro de la oferta extrahotelera y la proliferación de la modalidad de "Time sharing" en la promoción turística.
- 3.- Mejorar la relación entre oferta hotelera y extrahotelera: debe tenderse hacia una proporción futura de oferta hotelera del 30% del total (lo cual exige que el 46% de las nuevas plazas sean hoteles, con el 30% de las mismas correspondientes a establecimientos de tres estrellas).
- 4.- Incremento y mejora de la oferta turística complementaria:

Los Centros Turísticos del Cabildo han desempeñado una función histórica excepcional, y han de

seguir haciendolo. Y dado que los Centros existentes están próximos a su máxima capacidad de acogida, es necesario abrir una nueva etapa de creación de Centros, para responder al gran aumento de la demanda sin deteriorar las "expectativas" recreativo-culturales de los visitantes.

Por otra parte, es preciso ampliar significativamente la oferta turística complementaria, en especial la estructura de recreación de la isla que está en buena medida por desarrollar: - teatros, auditoriums, Casino, recreación acuática.....

- 5.- Impulsar los procesos de renovación, rehabilitación y mejora del parque residencial turístico-existentes.
- 6.- Comercialización en mercados más diversificados, disminuyendo la actual dependencia de pocos países emisores.

Esta línea de desarrollo turístico tendría, a medio plazo, grandes ventajas para el sector: podría mantener el nivel de precios e índices de ocupación y, por lo tanto, la rentabilidad; absorbería un mayor gasto medio por turista, y evitaría la necesidad imperiosa de captar mercados cada vez menos rentables. En suma, un sector más estable en el tiempo y más viable.

CRITERIOS BASICOS DEL AVANCE DEL PLAN INSULAR

- Compatibilizar el desarrollo turistico cualificado con la salvaguardia de los valores naturales de la isla.
- Una estructura territorial equilibrada, que respete la diversidad geográfica o integre el medio físico.
- Un tratamiento del paisaje que combine la corrección de las degradaciones, mantenimiento de actividades vocacionales del territorio y prevenga los impactos futuros.
- Desarrollo poblacional equilibrado, distribuido de forma que se minimicen los costes sociales.
- Planificación de equipamientos colectivos suficientes cuantitativa y territorialmente.
- Compatibilizar el crecimiento turistico con la planificación y racionalización de las infraestructuras.
- Mantener y recuperar la calidad funcional y estética del desarrollo territorial, urbanístico y edificatorio.
- Integrar y reconducir las dinámicas actuales, sin rupturas, hacia el nuevo modelo de desarrollo.
- Introducir un cambio de tendencias en el ritmo de crecimiento turistico para pasar a una fase de desaceleración y cualificación controlada.



## II

TRAFICO AEREO

AIR TRAFFIC

OFICINA DE TURISMO DE LANZAROTE  
CONSEJERIA DE TURISMO Y TRANSPORTES  
**GOBIERNO DE CANARIAS**  
L A N Z A R O T E

Movimiento de aviones y pasajeros registrados en el aeropuerto de Lanzarote durante 1.987

MOVEMENT OF PLANES AND PASSENGERS OF REGULAR DOMESTIC LINE, DOMESTIC CHARTER AND INTERNATIONAL CHARTERS

TIPO DE VUELO	ENERO		FEBRERO		MARZO		ABRIL		MAYO		JUNIO		JULIO		AGOSTO		SEPTIEMBRE		OCTUBRE		NOVIEMBRE		DICIEMBRE	
	Avion	Pax	Avion	Pax	Avion	Pax	Avion	Pax	Avio	Pax	Avion	Pax	Avion	Pax	Avion	Pax	Avion	Pax	Avi	Pax	Avio	Pax	Avio	Pax
NACIONAL REGULAR	394	40.237	364	36.967	378	39.208	424	44.887	464	47.949	446	49.867	548	64.014	600	67.487	573	64.212	484	53.987	423	45.992	434	46.214
NACIONAL NO REGULAR	233	9.371	215	8.848	296	10.106	328	12.673	212	11.712	194	9.821	238	13.073	294	16.983	195	10.073	229	11.774	231	7.001	227	8.137
INTERNACIONAL REGULAR											16	2.453	20	3.462	16	2.929	16	2.950	20	3.634				
INTERNACIONAL NO REGULAR	796	113.963	676	104.404	738	119.538	764	108.408	478	65.735	458	64.917	583	88.305	544	84.389	484	77.423	604	91.383	880	127.104	914	128.336
OTROS	208		217		162		197		202		197		148		159		103		108		137		139	

RESUMEN ANUAL			
	AVIONES	PASAJEROS	VARIACION S/ 1.986
NACIONAL REGULAR	5.532	601.021	8,70 %
NACIONAL NO REGULAR	2.829	129.572	21,28 %
INTERNACIONAL REGULAR	88	15.428	
INTERNACIONAL NO REGULAR	7.919	1.173.905	38,60 %
OTROS	1.977		
<u>TOTALES</u>	<u>18.408</u>	<u>1.919.926</u>	<u>29,00 %</u>

Fuente: Dirección Aeropuerto Lanzarote

Lanzarote, Enero de 1.988

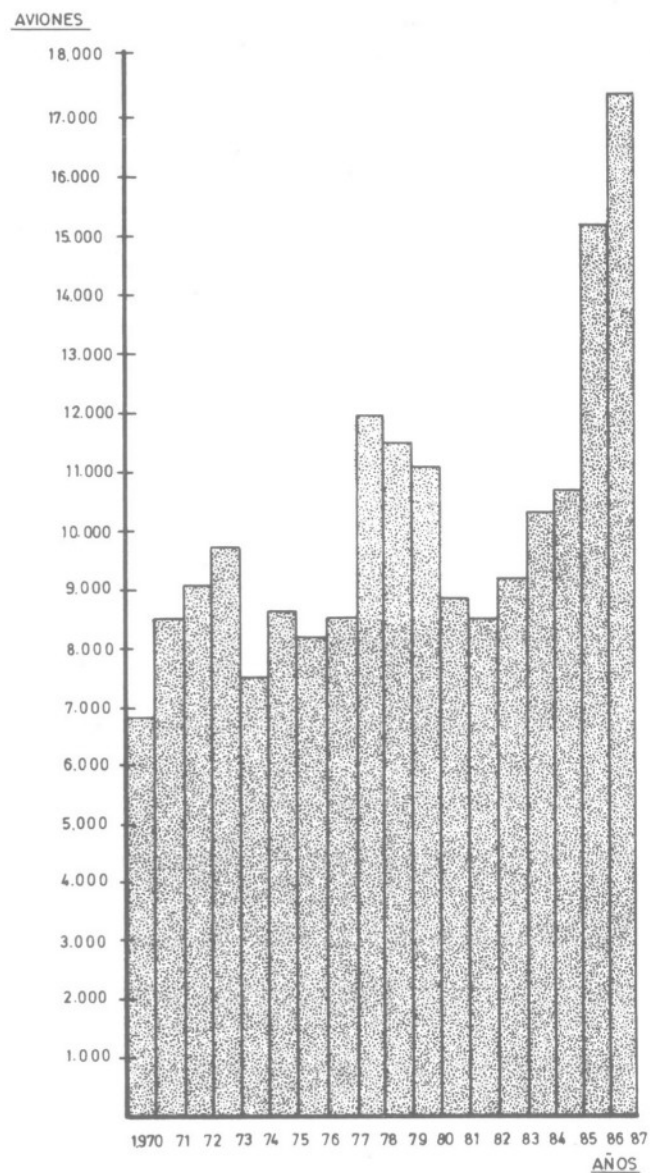
Movimiento de aviones y pasajeros registrados  
en el aeropuerto de Lanzarote desde 1.970

AÑOS	AVIONES	PASAJEROS	
		Valor absoluto	% Variación
1.970	6.830	210.824	—
1.971	8.506	300.129	42,35
1.972	9.102	365.506	21,78
1.973	9.821	444.993	21,74
1.974	7.515	483.549	8,66
1.975	8.695	562.227	16,27
1.976	8.260	597.570	6,29
1.977	8.550	627.638	5,03
1.978	14.169	759.699	21,04
1.979	13.683	867.515	14,19
1.980	11.292	833.903	-3,87
1.981	8.857	777.248	-6,79
1.982	8.522	803.315	3,35
1.983	9.395	887.682	10,50
1.984	10.440	1.069.572	20,49
1.985	10.783	1.201.783	12,29
1.986	15.263	1.488.299	23,91
1.987	18.408	1.919.926	29,00

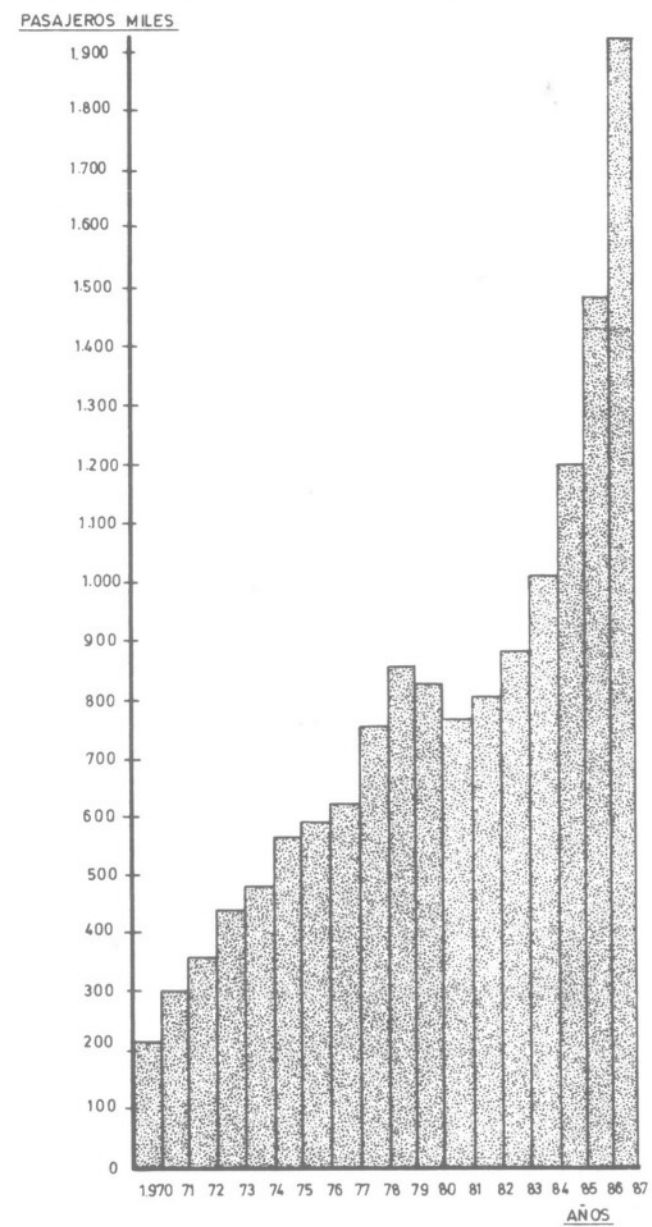
Fuente: Dirección Aeropuerto de Lanzarote

Lanzarote, Enero de 1.988

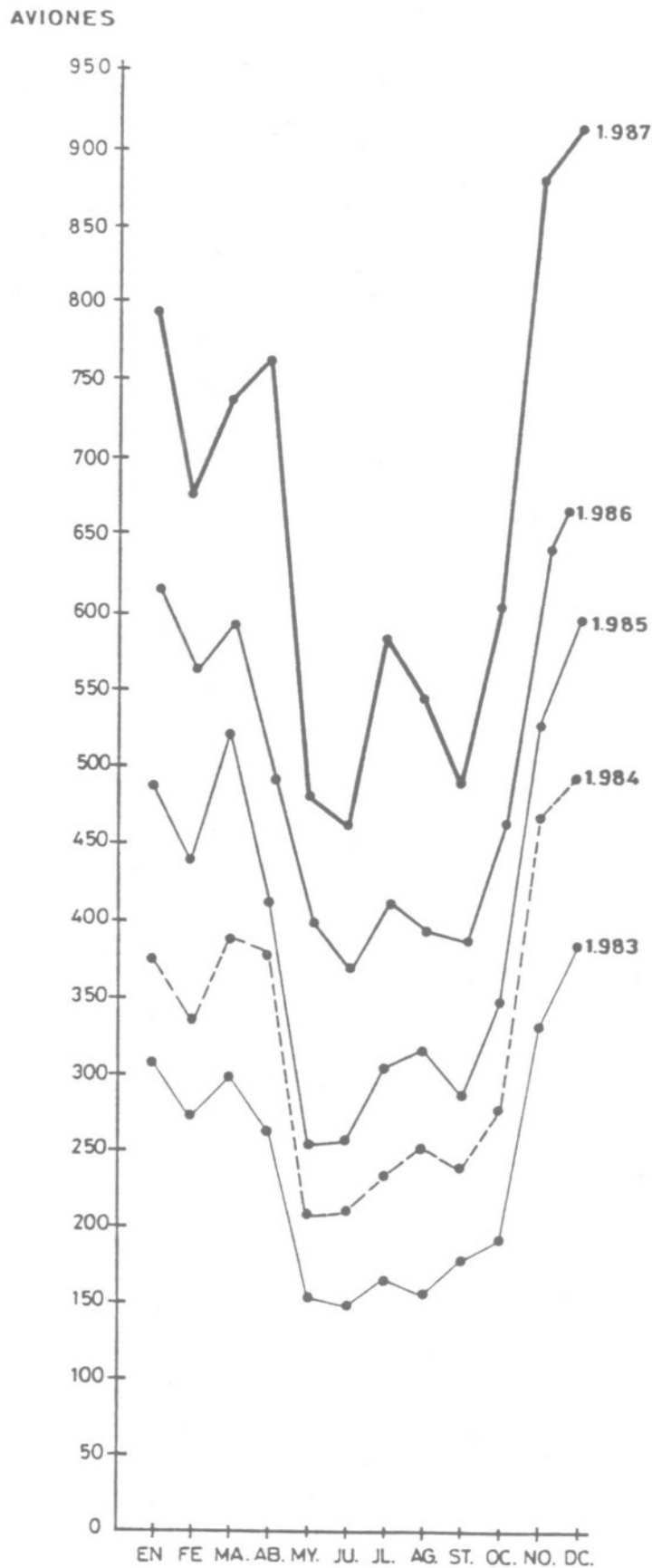
EVOLUCION MOVIMIENTO DE AVIONES AEROPUERTO LANZAROTE



EVOLUCION MOVIMIENTO DE PASAJEROS AEROPUERTO LANZAROTE



MOVIMIENTO AVIONES CHARTER INTERNACIONAL  
AEROPUERTO DE LANZAROTE



OFICINA DE TURISMO DE LANZAROTE  
 CONSEJERIA DE TURISMO Y TRANSPORTES  
**GOBIERNO DE CANARIAS**  
 L A N Z A R O T E

SEMANA "TIPO" DE OPERACIONES EN EL AEROPUERTO DE LANZAROTE

DIA TIPO	F-27	DC-9	B-727	B-737	DC 8/63	M-80	B-707	B-757	B-767	DC-10	L-1011	AB-3	VC 8	TOTAL
LUNES		5	5	7	4			1		1			1	24
MARTES	1	3	4	2	2	2		1			2			17
MIERCOLES		2	4	9					1			2	2	20
JUEVES	1	3	5	13	2			5	1	1	1	1	1	34
VIERNES		4	8	7							1	1	3	24
SABADO	1	3	3	8		1					1		4	21
DOMINGO		5	9	8	1	2						4	2	31
TOTALES	3	25	38	54	9	5		7	2	2	5	8	13	171 (a)

(a) Total movimientos entradas + salidas = 342

Sólo tráfico comercial, no se incluye la aviación deportiva, privada, ni militar.

Fuente: Dirección Aeropuerto de Lanzarote.

Lanzarote, Enero de 1.988



OFICINA DE TURISMO DE LANZAROTE  
 CONSEJERIA DE TURISMO Y TRANSPORTES  
**GOBIERNO DE CANARIAS**  
 L A N Z A R O T E

RELACION DE LAS COMPAÑIAS QUE OPERARON EN EL AEROPUERTO DE LANZAROTE EN 1.987

AEROLLOYD.....	AEF	C.T.A. ....	CTA
AIR BELGIUM.....	ABB	DANNAIR.....	DAN
AIR BERLIN.....	BER	FINNAIR.....	FIN
AIR CHARTER SAFA.....	ACF	GERMANIA:::.....	GFG
AIR 2000.....	AMM	HAPAG LLOYD.....	HLF
AIR EUROPA.....	AEA	HISPANIA.....	HSL
AIR EUROPE.....	AEL	IBERIA.....	IBE
AIR FRANCE.....	AFR	LAUDA AIR.....	LDA
AIR HOLLAND.....	AHD	LINEAS AEREAS CANARIAS (LAC).....	LCN
AIR LINGUS.....	EIN	LTE.....	LTE
ALITALIA.....	AZA	LTS.....	LTS
AUSTRIAN CHARTER.....	AAT	LTU.....	LTU
AVIACO.....	AYC	MAERKS.....	DMA
BALAIR.....	BBB	MONARCH.....	MON
BRAATHENS SAFE.....	BRA	ORION.....	ORN
BRITANNIA AIRWAYS.....	BAL	SCANAIR.....	UKG
BRITISH AIRTOURS.....	BKT	SOBELAIR.....	SLR
BRITISH CALEDONIAN.....	BCA	SPANTAX.....	BXS
CAL AIR.....	CAI	STERLING.....	SAW
CANAFRICA.....	NCR	TEA.....	TEA
CONDOR.....	CFG	TRANSAVIA.....	TRH
CONNAIR.....	OYC	TRANSWEDE.....	GMP

Fuente: Dirección Aeropuerto de Lanzarote.

Lanzarote, Emero de 1.988

OFICINA DE TURISMO DE LANZAROTE  
CONSEJERIA DE TURISMO Y TRANSPORTES  
GOBIERNO DE CANARIAS  
L A N Z A R O T E

Plazas de avión ofertadas por la compañía Iberia en Lanzarote  
e índices de ocupación registrados durante el año 1.987

PLANE SEAT VACANCIES OFFERED BY IBERIA AIRLINES AT ITS DIFFERENT DESTINATION FROM  
LANZAROTE AND INDEX OF OCCUPATION REGISTERED ON SAME

MES	LAS PALMAS			TENERIFE			FUERTEVENTURA			PENINSULA						OCUPACION MEDIA GLOBAL
	Ofertadas	Ocupadas	% ocup.	Ofertadas	Ocupadas	% ocup.	Ofertadas	Ocupadas	% ocup.	Ofertadas	Ocupac. Malaga	Ocupac. Sevilla	Ocupac. Madrid	Ocupac. Barcelona	%	
ENERO	14.595	12.544	86,00	6.521	5.028	78,00	400	230	58,00	2.730	116	248	1.564	211	79,00	82,20
FEBRERO	13.636	11.652	86,00	6.429	4.617	72,00	287	213	75,00	2.520	135	208	1.216	102	66,00	80,00
MARZO	14.063	11.779	84,00	6.751	5.202	78,00	336	186	56,00	2.730	180	336	1.450	200	80,00	80,90
ABRIL	17.052	14.190	84,00	6.300	5.431	87,00	572	312	55,00	3.220	147	329	1.913	146	79,00	82,50
MAYO	19.257	15.319	79,50	6.881	5.999	87,10	572	224	39,10	3.584	182	541	1.780	187	75,00	79,90
JUNIO	19.040	15.789	82,90	6.720	5.994	89,10	572	300	52,40	3.374	158	524	1.825	182	79,60	83,30
JULIO	22.044	18.988	86,10	10.619	8.576	80,70	572	345	60,30	3.430	194	461	1.933	211	81,60	83,70
AGOSTO	24.474	21.036	85,90	11.760	10.873	92,40	528	399	75,50	3.584	267	452	2.314	306	93,10	88,30
SEPTIEMBRE	23.455	20.650	88,00	10.415	9.019	86,50	572	328	57,30	3.479	208	444	2.126	201	85,60	88,50
OCTUBRE	20.147	17.380	86,30	7.288	6.826	93,70	616	286	46,50	3.409	131	344	2.034	161	78,40	88,40
NOVIEMBRE	16.723	14.902	89,20	6.649	5.445	81,90	528	243	46,10	3.410	160	421	1.720	187	73,00	84,60
DICIEMBRE	17.562	15.200	86,60	6.429	5.120	79,70	616	312	50,70	3.410	147	522	1.744	156	75,40	82,90
T O T A L E S	222.048	189.429	85,31	92.762	78.130	84,23	6.171	3.378	54,74	38.880	2.025	4.830	21.619	2.250	79,02	83,83

Fuente: Delegación de Iberia Arrecife

Lanzarote, Enero de 1.988

OFICINA DE TURISMO DE LANZAROTE  
 CONSEJERIA DE TURISMO Y TRANSPORTES  
 GOBIERNO DE CANARIAS  
 L A N Z A R O T E

Movimiento de personas atendidas por el "Pool" de agencias de viajes de Lanzarote durante el año 1987

MOVEMENT OF PERSONS FROM GRAN CANARIA AND TENERIFE, ATTENDED TO BY TRAVEL AGENCY "POOL" OF LANZAROTE

PROCEDENCIA	ENERO	FEBRER.	MARZO	ABRIL	MAYO	JUNIO	JULIO	AGOSTO	SEPTIEM.	OCTUBR.	NOVIEMB.	DICIEMB.	TOTAL 1.987	TOTAL 1.986	VARIAC. 1.986
TENERIFE	1.290	1.240	1.200	2.200	1.100	1.468	1.892	2.921	2.734	2.237	1.864	1.668	21.814	17.466	24,89
GRAN CANARIA	2.022	1.529	1.479	1.390	1.332	1.512	1.674	3.044	2.417	2.534	1.295	1.144	21.372	22.151	- 3,52
T O T A L E S	3.312	2.769	2.679	3.590	2.432	2.980	3.566	5.965	5.151	4.771	3.159	2.812	43.186	39.617	9,00

Fuente: "Pool" de Agencias de Lanzarote

Lanzarote, Enero de 1.988

MEJORAS DE SERVICIOS E INSTALACIONES EN EL AEROPUERTO INTERNACIONAL DE LANZAROTE  
EJECUTADAS DURANTE EL EJERCIO DE 1.987 Y EN FASE DE EJECUCION.

MEJORAS EN SEGURIDAD AERONAUTICA:

- Instalación de I.L.S.
- Instalación de P-VASIS en cabecera 04
- Instalación de CALVERT en cabecera 04
- Renovación del Parque de Bomberos.
- Instalación de VOR-DME (en ejecución).

MEJORAS EN SEGURIDAD AEROPORTUARIA:

- Modificiación del cerramiento de seguridad.

MEJORAS EN OPERATIVIDAD:

- Rodadura en cabecera 22.
- Franja de seguridad.
- Renovación de balizaje (en ejecución)

MEJORAS EN COMODIDAD DE PASAJEROS:

- Ampliación del edificio terminal hasta 14.500 metros.
- Ampliación establecimiento de automóviles con capacidad para 450 vehículos.

MEJORAS EN INSTALACIONES INTERNAS:

- Construcción edificio S.C.I. (Servicio contra incendios) (en ejecución)
- Construcción edificio central eléctrica. (en ejecución)
- Instalación de depuradora de aguas residuales (en ejecución).

# III

TRAFICO MARITIMO  
MARITIME TRAFFIC

OFICINA DE TURISMO DE LANZAROTE  
CONSEJERIA DE TURISMO Y TRANSPORTES  
GOBIERNO DE CANARIAS  
L A N Z A R O T E

Movimiento de buques de turismo y pasajeros en tránsito arribados al puerto de Lanzarote durante el año 1.987

MOVEMENT OF TOURIST SHIPS GIVING THE TRB AND PASSENGERS IN TRANSIT

F E C H A	B U Q U E	T.R.B.	PASAJEROS	TOTAL BUQUES		TOTAL PASAJEROS	
				Parcial	Total	Parcial	Total
08 Enero	GRUZIYA	13.251	296				
11 "	EUROPA	34.000	496	2	2	792	792
05 Febrero	DIMITRI SHOSTAKOVICH	9.878	264				
20 "	IVAN FRANKO	20.064	563	2	4	827	1.619
04 Marzo	STONIA	5.035	142				
17 "	STONIA	5.035	140				
25 "	BELORUSSIYA	13.251	158				
26 "	BERLIN	9.570	335	4	8	775	2.394
02 Abril	KAZAKHSTAN	15.409	473				
02 "	ENRICO COSTA	13.607	707				
04 "	BLACK PRINCE	11.400	473				
05 "	ODESSA	13.758	142				
05 "	KAZAKHSTAN	15.409	515				
18 "	LEV TOLSTOI	9.878	200				
19 "	LEONID BREZHNEV	15.065	523				
25 "	THE AZUR	14.717	534	8	16	3.567	5.961
03 Mayo	LEV TOLSTOI	9.878	188				
14 "	DIMITRI SHOSTAKOVICH	9.878	266				
15 "	KAZAKHSTAN	15.409	745				
16 "	LEONIDAS BREZHNEV	15.065	401				
17 "	BERLIN	9.570	368	5	21	1.968	7.929
01 Junio	ISTRA	5.635	251				
09 "	MAKSIM GORKY	24.980	487	2	23	738	8.667
30 Julio	ACHILE LAURO	23.862	657	1	24	657	9.324
01 Agosto	KAZAKHSTAN	15.409	424				
10 "	ACHILE LAURO	23.862	902				
12 "	SHOTA RUSTAVELI	20.146	545				
15 "	KAZAKHSTAN	15.409	532				
21 "	ACHILE LAURO	23.862	896	5	29	3.299	12.623
02 Septiembre	DIMITRI SHOSTAKOVICH	9.878	263				
12 "	FUNCHAL	9.845	452				



OFICINA DE TURISMO DE LANZAROTE  
CONSEJERIA DE TURISMO Y TRANSPORTES  
GOBIERNO DE CANARIAS  
L A N Z A R O T E

Movimiento de buques de turismo y pasajeros en tránsito arribados al puerto de Lanzarote durante el año 1.987

MOVEMENT OF TOURIST SHIPS GIVING THE TRB AND PASSENGERS IN TRANSIT

F E C H A	B U Q U E	T.R.B.	P A S A J E R O S	TOTAL BUQUES		TOTAL PASAJEROS	
				Parcial	Total	Parcial	Total
12 Septiembre	LEONID BREZHNEV	15.065	498				
12 "	IVAN FRANKO	20.064	559				
17 "	ESTONIA	5.035	176				
20 "	SHOTA RUSTAVELI	20.146	290				
22 "	BERLIN	9.750	235				
24 "	BERLIN	9.750	255				
25 "	MAKSIM GORKY	24.980	501				
26 "	LEONID BREZHNEV	15.065	420				
27 "	KAZAKHSTAN	15.409	462	11	40	4.051	16.674
05 Octubre	GRUZIYA	13.251	204				
05 "	IVAN FRANKO	20.064	505				
08 "	FEDOR SHALYAPIN	21.405	377				
10 "	LEONID BREZHNEV	15.065	423				
12 "	MIKHAIL KALININ	5.243	273				
20 "	ENRICO COSTA	16.495	788				
22 "	MAKSIM GORKY	24.980	481				
31 "	ENRICO COSTA	16.495	771	8	48	3.822	20.496
02 Noviembre	LEV TOLSTOY	9.878	172				
11 "	MEMOZ	13.691	288				
19 "	ORIENT EXPRESS	12.343	200				
20 "	IVAN FRANKO	20.064	469				
21 "	DIMITRI SHOSTAKOVICH	9.878	229				
25 "	ORIENT EXPRESS	12.343	235				
29 "	BLACK PRINCE	11.400	200				
29 "	LEV TOLSTOY	9.878	130	8	56	1.923	22.419
03 Diciembre	ORIENT EXPRESS	12.343	246				
06 "	BLACK PRINCE	11.400	214				
08 "	QUEEN ELIZABETH	67.140	1.725				
10 "	ORIENT EXPRESS	12.343	270				
13 "	BLACK PRINCE	11.400	149				
17 "	ORIENT EXPRESS	12.343	285				
17 "	DIMITRI SHOSTAKOVICH	9.878	202				
24 "	ORIENT EXPRESS	12.343	158				
27 "	BLACK PRINCE	11.400	210				
27 "	ORPHEUS	5.077	79				
29 "	LEONID BREZHNEV	15.065	380				
29 "	MANUEL SOTO	9.120	405				
30 "	ASTOR	20.606	421				
30 "	AZERDAYZHAN	13.251	414				
31 "	ORIENT EXPRESS	12.343	271	15	71	5.429	27.848

Fuente: Dirección del Puerto de Los Mármoles (Arrecife)

Lanzarote, Enero de 1.988

OFICINA DE TURISMO DE LANZAROTE  
CONSEJERIA DE TURISMO Y TRANSPORTES  
GOBIERNO DE CANARIAS  
L A N Z A R O T E

Movimiento de buques y pasajeros en el puerto de Arrecife de Lanzarote  
atendidas por la "CIA" Transmediterranea durante el año 1987

MOVEMENT OF SHIPS AND PASSENGERS ATTENDED BY TRANSMEDITERRANEA

MES	BUQUES	ESCAL.	PASAJEROS		PARCIALES			TOTALES			TOTAL GRAL.
			ENTRAD.	SALID.	ESCAL.	ENTRAD.	SALID.	ESCAL.	ENTRAD.	SALID.	PASAJ. MOTIVOS
ENERO	C. LAGUNA	9	541	522							
	M. SOTO	2	496	510							
	C. SEVILLA	2	405	165	13	1.442	1.197	13	1.442	1.197	2.639
FEBRERO	C. LAGUNA	8	392	624							
	M. SOTO	2	338	184							
	C. SEVILLA	2	354	185	12	1.084	993	25	2.526	2.190	4.716
MARZO	C. LAGUNA	8	396	794							
	M. SOTO	3	524	391							
	C. VALENCIA	2	421	123	13	1.341	1.308	38	3.867	3.498	7.365
ABRIL	C. LAGUNA	9	551	1.174							
	J.J. SISTER	1	224	116							
	M. SOTO	2	807	294	12	1.982	1.584	50	5.849	5.082	10.931
MAYO	C. ZARAGOZA	9	496	457							
	J.J. SISTER	3	263	149							
	M. SOTO	1	765	375	13	1.524	981	63	7.373	6.063	13.436
JUNIO	C. LAGUNA	7	1.699	722							
	C. ZARAGOZA	3	249	242							
	J.J. SISTER	4	558	410							
	M. SOTO	1	175	73	15	2.681	1.447	78	10.054	7.510	17.564

Movimiento de buques y pasajeros en el puerto de Arrecife de Lanzarote  
atendidas por la "CIA" Transmediterranea durante el año 1987

MOVEMENT OF SHIPS AND PASSENGERS ATTENDED BY TRANSMEDITERRANEA

MES	BUQUES	ESCAL.	PASAJEROS		PARCIALES			TOTALES			TOTAL GRAL.
			ENTRAD.	SALID.	ESCAL.	ENTRAD.	SALID.	ESCAL.	ENTRAD.	SALID.	PASAJ. MOTIVOS
JULIO	C. LAGUNA	15	2.776	2.361							
	M. SOTO	2	316	188							
	J.J. SISTER	2	302	232	19	3.394	2.781	97	13.448	10.291	23.739
AGOSTO	C. LAGUNA	13	4.042	3.920							
	M. SOTO	3	433	328							
	J.J. SISTER	2	432	223	18	4.907	4.471	115	18.355	14.762	33.117
SEPTIEMBRE	C. LAGUNA	11	1.608	2.015							
	M. SOTO	2	303	322							
	J.J. SISTER	3	456	444	16	2.367	2.781	131	20.722	17.543	38.265
OCTUBRE	C. LAGUNA	8	795	839							
	M. SOTO	5	392	418							
	J.J. SISTER	4	459	365	17	1.646	1.622	148	22.368	19.165	41.533
NOVIEMBRE	C. LAGUNA	8	601	558							
	M. SOTO	5	335	314							
	J.J. SISTER	4	568	362	17	1.504	1.234	165	23.872	20.399	44.271
DICIEMBRE	C. LAGUNA	7	617	758							
	M. SOTO	3	411	446							
	J.J. SISTER	5	776	1.203	15	1.804	2.407	180	25.676	22.806	48.482

Fuente: Delegación de Transmediterránea en Arrecife

Lanzarote, Enero de 1.988

Evolución del movimiento de pasajeros en el puerto de Arrecife de Lanzarote  
 atendidos por la compañía Transmediterranea desde el año de 1.967

DETAIL OF THE MOVEMENT OF PASSENGERS AT THE PORT OF LOS MARMOLES (ARRECIFE) AND ATTENDED TO BY  
 TRANSMEDITERRANEA Co. SINCE 1.967

AÑO	P A S A J E R O S		TOTAL PASAJEROS MOVIDOS	% VARIACION
	ENTRADOS	SALIDOS		
1.965	23.088	23.070	46.158	-
1.966	24.906	25.403	50.309	- 8,99
1.967	19.775	20.440	40.235	- 20,02
1.968	18.073	19.225	37.298	7,29
1.969	19.085	19.717	38.802	4,03
1.970	19.634	19.327	38.961	0,40
1.971	19.814	19.629	39.443	1,23
1.972	19.671	21.492	41.163	- 4,36
1.973	19.836	19.507	39.343	- 4,42
1.974	16.726	16.807	35.533	- 14,76
1.975	15.840	15.508	31.348	- 6,51
1.976	17.515	17.032	34.547	10,20
1.977	20.350	19.530	39.880	15,43
1.978	18.658	16.606	35.264	- 11,57
1.979	19.581	17.915	37.496	6,32
1.980	23.564	23.885	47.449	26,54
1.981	25.465	24.925	50.390	6,19
1.982	28.032	26.586	54.618	8,39
1.983	33.113	32.486	65.599	20,10
1.984	19.687	20.192	39.879	- 39,20
1.985	13.652	13.824	27.476	- 31,10
1.986		19.910		
1.987	25.676	22.806	48.482	

Fuente: Alisur Arrecife

Lanzarote, Enero de 1.988

Movimiento de pasajeros atendidos por la compañía "Alisur, S.A." en su linea Playa Blanca (Lanzarote)  
Corralejo (Fuerteventura) en 1.987

MOVEMENT OF PASSENGERS ATTENDED TO BY "ALISUR CO:" ON ITS ROUSE TO FUERTEVENTURA

MES	PASAJEROS ENTRADOS LANZAROTE	PASAJEROS SALIDOS LANZAROTE	% Variación con 1.986	
			ENTRADOS	SALIDOS
ENERO	4.909	5.056	939	1.116
FEBRERO	4.887	4.677	1.641	1.521
MARZO	5.082	5.022	523	424
ABRIL	5.557	5.735	1.601	1.892
MAYO	4.947	4.831	1.358	1.365
JUNIO	5.191	5.487	1.036	1.270
JULIO	6.894	6.432	1.450	852
AGOSTO	8.398	8.262	1.544	1.351
SEPTIEMBRE	6.446	6.382	1.051	925
OCTUBRE	5.952	5.873	963	819
NOVIEMBRE	5.586	5.527	722	675
DICIEMBRE	5.403	5.355	768	751
T O T A L E S	69.252	68.639	13.596	12.961

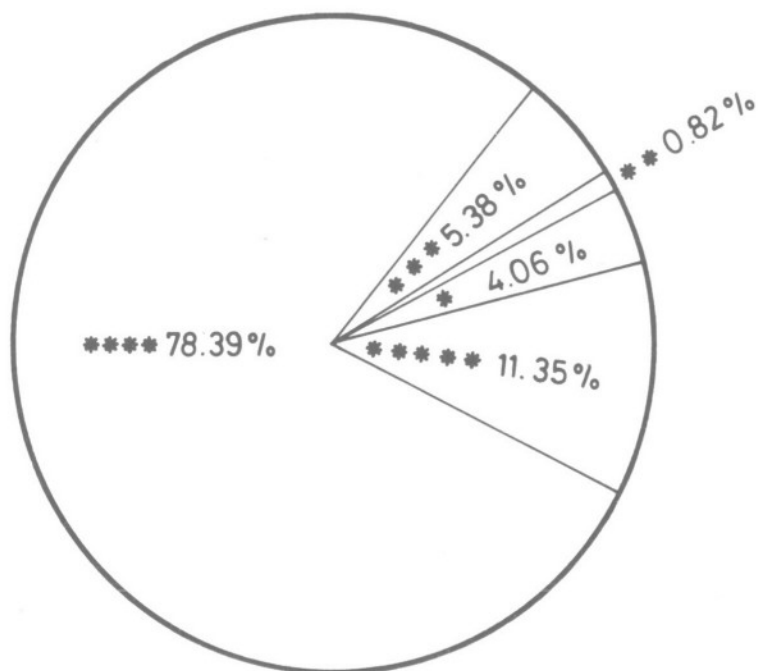
# **IV**

**ALOJAMIENTO**

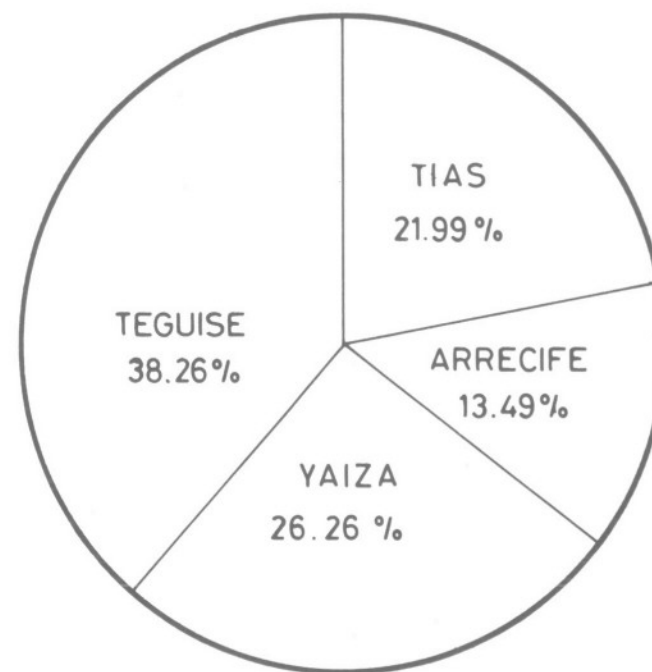
**LODGING**



Distribución en % de las plazas hoteleras  
por categorías.

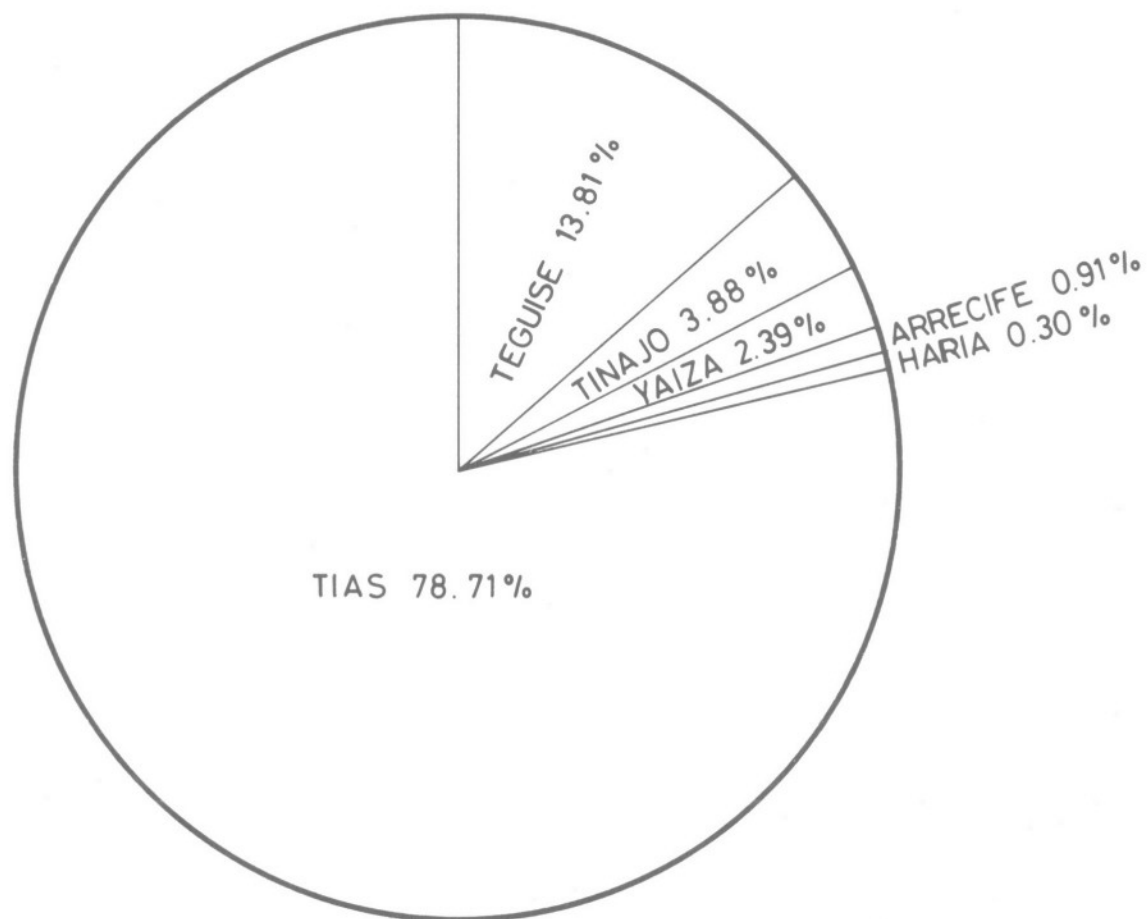


Distribución en % de las plazas hoteleras  
por municipios.



- NOTA : total plazas contempladas, 5.225

Distribución en % de las plazas extrahoteleras  
por municipios.



- NOTA : total plazas contempladas, 33.404

OFICINA DE TURISMO DE LANZAROTE  
 CONSEJERIA DE TURISMO Y TRANSPORTES  
**GOBIERNO DE CANARIAS**  
 L A N Z A R O T E

INDICES DE LA OCUPACION REGISTRADA DURANTE 1.987 EN LOS DISTINTOS ESTABLECIMIENTOS TURISTICOS  
 CONSIDERANDO UNA OFERTA GLOBAL (HOTELES Y APARTAMENTOS) DE 32.000 CAMAS Y 11 DIAS DE ESTANCIA  
 MEDIA POR CLIENTE PARA EL PRIMER SEMESTRE Y DE 39.000 CAMAS Y 11 DIAS PARA SEGUNDO SEMESTRE.-

M E S	ENERO	FEBRERO	MARZO	ABRIL	MAYO	JUNIO	JULIO	AGOSTO	SEPTBRE	OCTBRE	NOVBRE	DICBRE
Turistas	59.873	48.897	58.613	56.007	38.021	45.678	49.484	49.499	49.256	46.792	60.087	64.847
% Ocupación	66,39%	60,03%	64,99%	64,17%	42,16%	52,34%	45,02%	45,04%	46,31%	42,57%	56,49%	59,00%

Lanzarote, Enero de 1.988

Congresos, convenciones, intensive tours y sales meeting  
celebrados en la isla de Lanzarote el año 1.987

FECHA	Celebrado en	Empresa	Nº participantes	Días Duración
11 Enero	Las Salinas Sol	Medtronic	180	4
11 "	Los Zocos	Medtronic	25	4
20 "	Las Salinas Sol	I.T.T.	41	5
29 "	Las Salinas Sol	Texaco	117	4
19 Marzo	Las Salinas Sol	Albal	25	4
21 "	Las Salinas Sol	Davis España	60	3
23 Abril	Las Salinas Sol	Istel	30	5
4 Mayo	Las Salinas Sol	Lancaster	32	3
5 "	Las Salinas Sol	Airtour Canarias	34	2
1 "	Las Salinas Sol	Master Vida	120	5
14 "	Las Salinas Sol	Periodoncia	40	2
16 "	Arrecife Gran Hotel	PSOE	120	1
26 "	Arrecife Gran Hotel	Mútua General de Seguros	16	1
28 "	Arrecife Gran Hotel	Prosesa	50	1
28 "	Las Salinas Sol	Master Abrasive	22	8
5 Junio	Las Salinas Sol	Gringo Boul	66	4
6 "	Las Salinas Sol	Dourco Group	23	6
7 Julio	Arrecife Gran Hotel	Basf Española	21	2
13 Septbre.	Las Salinas Sol	Laboratorios Upjohn	165	6
20 "	Las Salinas Sol	Arnold Milter	143	8
26 "	Las Salinas Sol	Consejo Admón. TUI	27	2
29 "	Las Salinas Sol	Laboratorio Servier	105	6

Congresos, convenciones, intensive tours y sales meeting celebrados en la isla de Lanzarote el año 1.987

LIST OF CONGRESSES, CONVENTIONS, INCENTIVE TOURS AND SALES MEETING

FECHA	Celebrado en	Empresa	Nº participantes	Dias Duración
6 Octubre	Hotel Los Fariones	Ving	48	6
13 "	Arrecife Gran Hotel	Fedapyme	30	4
13 "	Arrecife Gran Hotel	Editorial Planeta	70	1
17 "	Los Zocos	Miss España 87	100	7
21 "	Las Salinas Sol	Mapfre Vida	21	4
23 "	Arrecife Gran Hotel	Asoc. Empresar. Construc.	40	1
29 "	Las Salinas Sol	C.D.S.	75	3
4 Novbre.	Las Salinas Sol	Agentes Iberia de Brasil	15	5
14 "	Las Salinas Sol	Dowchemical	48	3
14 "	Las Salinas Sol	Kamp-Philips	36	8
18 "	Arrecife Gran Hotel	Fred Olsen	40	1
29 "	Arrecife Gran Hotel	Roster S.L.	70	2

OFICINA DE TURISMO DE LANZAROTE  
 CONSEJERIA DE TURISMO Y TRANSPORTES  
**GOBIERNO DE CANARIAS**  
 L A N Z A R O T E

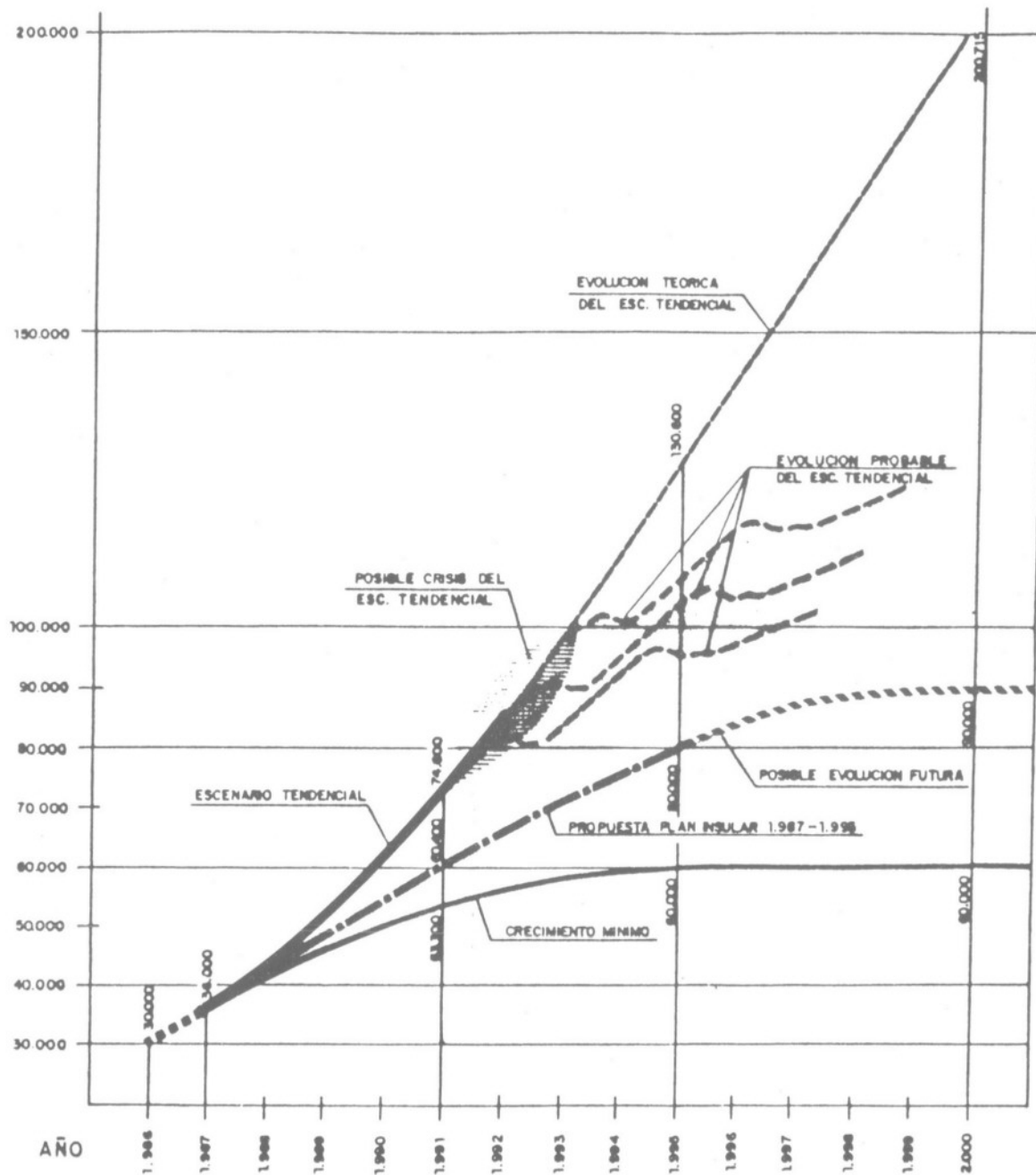
RESUMEN NUMERICO DE LAS VISITAS REALIZADAS POR EL SERVICIO DE INSPECCION  
 DE LA CONSEJERIA DE TURISMO Y TRANSPORTES DEL GOBIERNO DE CANARIAS A ES-  
 TABLECIMIENTOS TURÍSTICOS UBICADOS EN LANZAROTE, DURANTE EL AÑO 1.987.--

Actividades Inspeccionadas	INFRACCIONES		Constancia Hechos	INFORMES		Visitas	T O T A L
	Sin autoriz.	Otras		Técnicos	Otros		
Hoteles	2	3	8	4			17
Hoteles Apartamentos				1		1	2
Pensiones		2		3			5
Apartamentos	18	3	7	23		6	57
Bungalows y Villas	3	1				1	5
Restaurantes	12	2	4	65	26	23	132
Cafeterias	1	4	1	5			11
Bares	1	11	4		21	6	43
Discotecas		2	1				3
Agencias de Viajes			5	1		5	11
T O T A L E S	37	28	30	102	47	42	286

Lanzarote, Enero de 1.988

# COMPARACION DE ALTERNATIVAS DE DESARROLLO TURISTICO

PLAZAS TURISTICAS TOTALES





PLANEAMIENTO VIGENTE Y TECHOS DE EXPECTATIVAS

PLANEAMIENTO VIGENTE			EXPECTATIVAS DE PLANEAMIENTO			
MUNICIPIO	HAS. CON PLANEAMIENTO	CAPACIDAD CAMAS (1)	HAS. AFECTADAS	CAMAS NO TURISTICAS	CAMAS TURISTICAS	CAMAS TOTALES
HARIA	50	5.000	571	19.925	32.472	52.397
TEGUISE	1.498	126.870	1.741	51.839	83.743	135.582
S. BARTOLOME	128	12.650	460	39.019	--	39.019
ARRECIFE	912	41.692	615	53.091	12.452	65.543
TINAJO	288	28.000	451	9.483	12.995	22.478
TIAS	414	48.996	1.111	10.843	53.590	64.433
YAIZA	5.204 (2)	140.000 (2)	4.172	19.079	66.486	85.565
TOTAL ISLA	8.494	453.208	9.121	203.279	261.738	465.017

(1) Turisticas y no turisticas.

(2) Plan General.

Fuente: Avance Plan Insular

Lanzarote, Enero de 1.988

DISTRIBUCION DEL CRECIMIENTO TURISTICOS POR MUNICIPIOS PROPUESTO EN EL A.P.I.

MUNICIPIO	ARRECIFE	HARIA	TEGUISE	TIAS	TINAJO	YAIZA	TOTAL ISLA
Camas turist. 1.987 *	898 2,5%	282 0,8%	6.672 18,5%	23.128 64,8%	912 2,5%	4.108 11,4%	36.000
Camas turist. 1.991	2.327 3,8%	777 1,3%	14.309 23,7%	30.007 49,6%	1.303 2,2%	11.753 19,4%	60.476
Camas turist. 1.995	3.180 4%	1.462 1,8%	21.203 26,5%	31.085 38,9%	2.393 3,0%	20.677 25,8%	80.000
Incremento camas 1.987-1.995	2.282 5,2%	1.180 2,7%	14.531 33,0%	7.957 18,1%	1.481 3,4%	16.569 37,7%	44.000

\* Distribución estimada.

Fuente: Avance Plan Insular.

Lanzarote, Enero de 1.988

BREVE REFERENCIA DEL DESARROLLO CUALIFICADO PARA EL SECTOR TURISTICO EN  
LANZAROTE PROPUESTO EN EL AVANCE DEL PLAN INSULAR.-

El crecimiento menor de la oferta turística permite evitar su deterioro progresivo y corrige la tendencia hacia el descenso de la rentabilidad y de las tasas de ocupación y hacia la crisis parcial del mercado a medio plazo. Se pasaría, de esta manera, de un mercado dominado por la demanda a otro con una mayor capacidad de control por parte de la oferta, más estable y menos vulnerable ante las evoluciones del contexto internacional.

La estrategia turística lanzaroteña, por lo tanto, consistiría en tratar de eludir la total dependencia de un turismo masivo, optando por captar los segmentos más cualificados de la demanda, los de mayor gasto y de efectos menos "depredadores" sobre la oferta, en base a reforzar el carácter singular de la isla, la "marca Lanzarote", apoyándose en sus factores diferenciales respecto al resto de Canarias (especialmente su excepcional medio físico) para no perder competitividad y evitar la caída de precios.

En esta estrategia, el elemento fundamental es la cualificación de la oferta turística. Hoy, en Lanzarote, esto significa actuar en la siguiente dirección:

- 1.- Mantenimiento de la calidad de la oferta hotelera.
- 2.- Evitar el deterioro de la oferta extrahotelera y la proliferación de la modalidad de "Time sharing" en la promoción turística.
- 3.- Mejorar la relación entre oferta hotelera y extrahotelera: debe tenderse hacia una proporción futura de oferta hotelera del 30% del total (lo cual exige que el 46% de las nuevas plazas sean hoteles, con el 30% de las mismas correspondientes a establecimientos de tres estrellas).
- 4.- Incremento y mejora de la oferta turística complementaria:

Los Centros Turísticos del Cabildo han desempeñado una función histórica excepcional, y han de

seguir haciendolo. Y dado que los Centros existentes están próximos a su máxima capacidad de acogida, es necesario abrir una nueva etapa de creación de Centros, para responder al gran aumento de la demanda sin deteriorar las "expectativas" recreativo-culturales de los visitantes.

Por otra parte, es preciso ampliar significativamente la oferta turística complementaria, en especial la estructura de recreación de la isla que está en buena medida por desarrollar: - teatros, auditoriums, Casino, recreación acuática.....

- 5.- Impulsar los procesos de renovación, rehabilitación y mejora del parque residencial turístico-existent.
- 6.- Comercialización en mercados más diversificados, disminuyendo la actual dependencia de pocos países emisores.

Esta línea de desarrollo turístico tendría, a medio plazo, grandes ventajas para el sector: podría mantener el nivel de precios e índices de ocupación y, por lo tanto, la rentabilidad; absorbería un mayor gasto medio por turista, y evitaría la necesidad imperiosa de captar mercados cada vez menos rentables. En suma, un sector más estable en el tiempo y más viable.

CRITERIOS BASICOS DEL AVANCE DEL PLAN INSULAR

- Compatibilizar el desarrollo turistico cualificado con la salvaguardia de los valores naturales de la isla.
- Una estructura territorial equilibrada, que respete la diversidad geográfica o integre el medio fisico.
- Un tratamiento del paisaje que combine la corrección de las degradaciones, mantenimiento de actividades vocacionales del territorio y prevenga los impactos futuros.
- Desarrollo poblacional equilibrado, distribuido de forma que se minimicen los costes sociales.
- Planificación de equipamientos colectivos suficientes cuantitativa y territorialmente.
- Compatibilizar el crecimiento turistico con la planificación y racionalización de las infraestructuras.
- Mantener y recuperar la calidad funcional y estética del desarrollo territorial, urbanistico y edificatorio.
- Integrar y reconducir las dinámicas actuales, sin rupturas, hacia el nuevo modelo de desarrollo.
- Introducir un cambio de tendencias en el ritmo de crecimiento turistico para pasar a una fase de desaceleración y cualificación controlada.

## II

TRAFICO AEREO

AIR TRAFFIC

OFICINA DE TURISMO DE LANZAROTE  
CONSEJERIA DE TURISMO Y TRANSPORTES  
**GOBIERNO DE CANARIAS**  
L A N Z A R O T E

Movimiento de aviones y pasajeros registrados en el aeropuerto de Lanzarote durante 1.987

MOVEMENT OF PLANES AND PASSENGERS OF REGULAR DOMESTIC LINE, DOMESTIC CHARTER AND INTERNATIONAL CHARTERS

TIPO DE VUELO	ENERO		FEBRERO		MARZO		ABRIL		MAYO		JUNIO		JULIO		AGOSTO		SEPTIEMBRE		OCTUBRE		NOVIEMBRE		DICIEMBRE	
	Avion	Pax	Avion	Pax	Avion	Pax	Avion	Pax	Avio	Pax	Avion	Pax	Avion	Pax	Avion	Pax	Avion	Pax	Avi	Pax	Avio	Pax	Avio	Pax
NACIONAL REGULAR	394	40.237	364	36.967	378	39.208	424	44.887	464	47.949	446	49.867	548	64.014	600	67.487	573	64.212	484	53.987	423	45.992	434	46.214
NACIONAL NO REGULAR	233	9.371	215	8.848	296	10.106	328	12.673	212	11.712	194	9.821	238	13.073	294	16.983	195	10.073	229	11.774	231	7.001	227	8.137
INTERNACIONAL REGULAR											16	2.453	20	3.462	16	2.929	16	2.950	20	3.634				
INTERNACIONAL NO REGULAR	796	113.963	676	104.404	738	119.538	764	108.408	478	65.735	458	64.917	583	88.305	544	84.389	484	77.423	604	91.383	880	127.104	914	128.336
OTROS	208		217		162		197		202		197		148		159		103		108		137		139	

RESUMEN ANUAL			
	AVIONES	PASAJEROS	VARIACION S/ 1.986
NACIONAL REGULAR	5.532	601.021	8,70 %
NACIONAL NO REGULAR	2.829	129.572	21,28 %
INTERNACIONAL REGULAR	88	15.428	
INTERNACIONAL NO REGULAR	7.919	1.173.905	38,60 %
OTROS	1.977		
<u>TOTALES</u>	<u>18.408</u>	<u>1.919.926</u>	<u>29,00 %</u>

Fuente: Dirección Aeropuerto Lanzarote

Lanzarote, Enero de 1.988



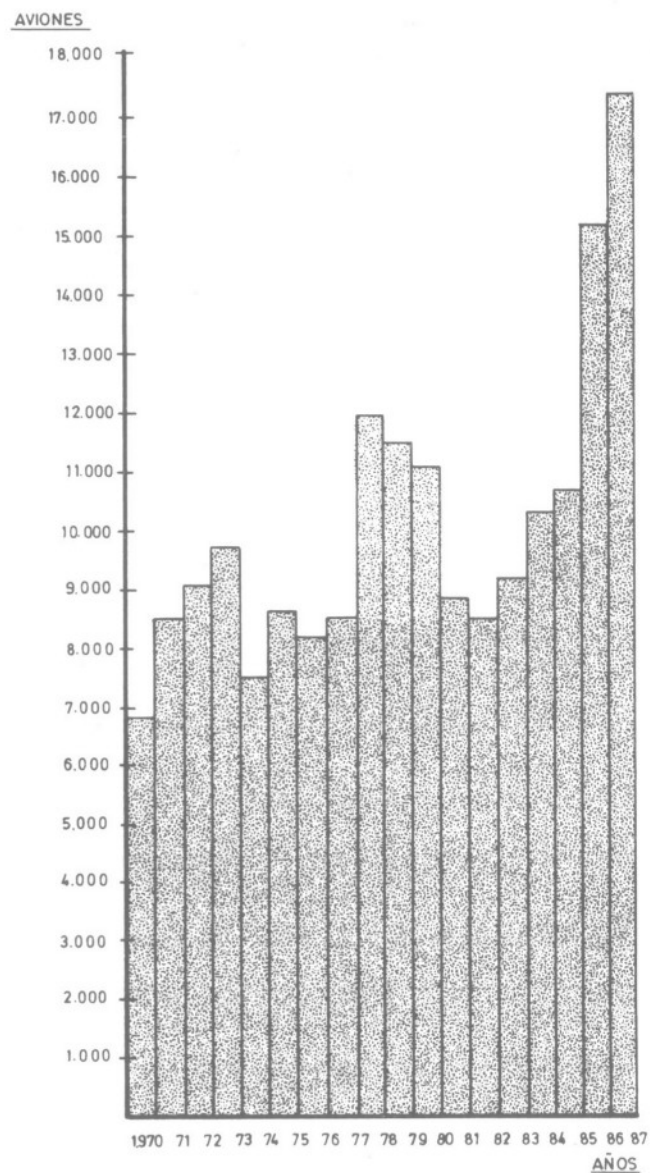
Movimiento de aviones y pasajeros registrados  
 en el aeropuerto de Lanzarote desde 1.970

AÑOS	AVIONES	PASAJEROS	
		Valor absoluto	% Variación
1.970	6.830	210.824	—
1.971	8.506	300.129	42,35
1.972	9.102	365.506	21,78
1.973	9.821	444.993	21,74
1.974	7.515	483.549	8,66
1.975	8.695	562.227	16,27
1.976	8.260	597.570	6,29
1.977	8.550	627.638	5,03
1.978	14.169	759.699	21,04
1.979	13.683	867.515	14,19
1.980	11.292	833.903	-3,87
1.981	8.857	777.248	-6,79
1.982	8.522	803.315	3,35
1.983	9.395	887.682	10,50
1.984	10.440	1.069.572	20,49
1.985	10.783	1.201.783	12,29
1.986	15.263	1.488.299	23,91
1.987	18.408	1.919.926	29,00

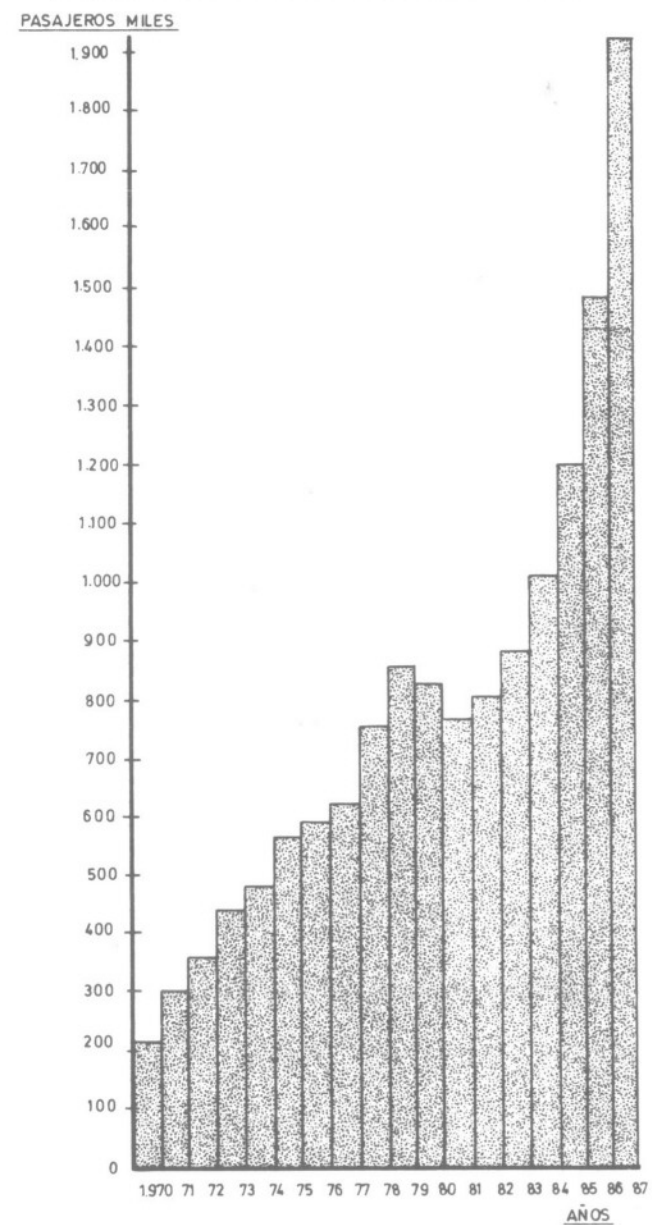
Fuente: Dirección Aeropuerto de Lanzarote

Lanzarote, Enero de 1.988

EVOLUCION MOVIMIENTO DE AVIONES AEROPUERTO LANZAROTE

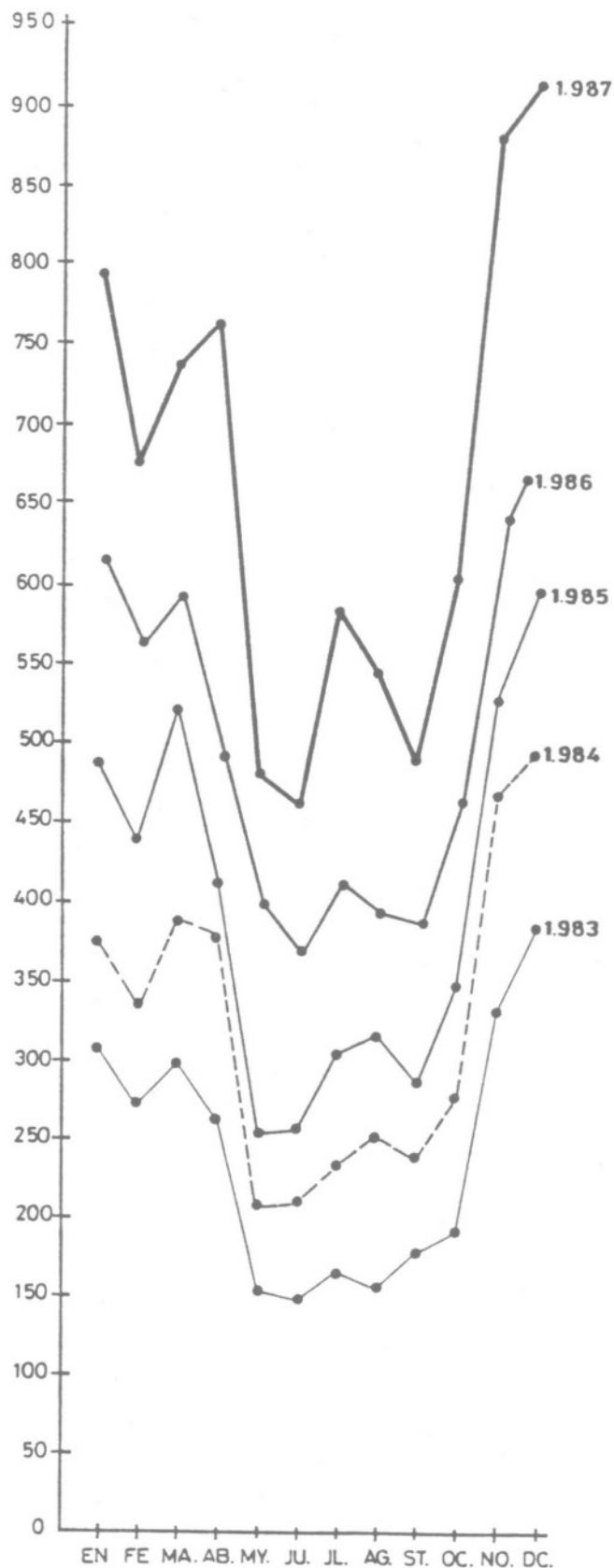


EVOLUCION MOVIMIENTO DE PASAJEROS AEROPUERTO LANZAROTE



MOVIMIENTO AVIONES CHARTER INTERNACIONAL  
AEROPUERTO DE LANZAROTE

AVIONES



OFICINA DE TURISMO DE LANZAROTE  
 CONSEJERIA DE TURISMO Y TRANSPORTES  
**GOBIERNO DE CANARIAS**  
 L A N Z A R O T E

SEMANA "TIPO" DE OPERACIONES EN EL AEROPUERTO DE LANZAROTE

DIA TIPO	F-27	DC-9	B-727	B-737	DC 8/63	M-80	B-707	B-757	B-767	DC-10	L-1011	AB-3	VC 8	TOTAL
LUNES		5	5	7	4			1		1			1	24
MARTES	1	3	4	2	2	2		1			2			17
MIERCOLES		2	4	9					1			2	2	20
JUEVES	1	3	5	13	2			5	1	1	1	1	1	34
VIERNES		4	8	7							1	1	3	24
SABADO	1	3	3	8		1					1		4	21
DOMINGO		5	9	8	1	2						4	2	31
TOTALES	3	25	38	54	9	5		7	2	2	5	8	13	171 (a)

(a) Total movimientos entradas + salidas = 342

Sólo tráfico comercial, no se incluye la aviación deportiva, privada, ni militar.

Fuente: Dirección Aeropuerto de Lanzarote.

Lanzarote, Enero de 1.988

OFICINA DE TURISMO DE LANZAROTE  
 CONSEJERIA DE TURISMO Y TRANSPORTES  
**GOBIERNO DE CANARIAS**  
 L A N Z A R O T E

RELACION DE LAS COMPAÑIAS QUE OPERARON EN EL AEROPUERTO DE LANZAROTE EN 1.987

AEROLLOYD.....	AEF	C.T.A. ....	CTA
AIR BELGIUM.....	ABB	DANNAIR.....	DAN
AIR BERLIN.....	BER	FINNAIR.....	FIN
AIR CHARTER SAFA.....	ACF	GERMANIA:::.....	GFG
AIR 2000.....	AMM	HAPAG LLOYD.....	HLF
AIR EUROPA.....	AEA	HISPANIA.....	HSL
AIR EUROPE.....	AEL	IBERIA.....	IBE
AIR FRANCE.....	AFR	LAUDA AIR.....	LDA
AIR HOLLAND.....	AHD	LINEAS AEREAS CANARIAS (LAC).....	LCN
AIR LINGUS.....	EIN	LTE.....	LTE
ALITALIA.....	AZA	LTS.....	LTS
AUSTRIAN CHARTER.....	AAT	LTU.....	LTU
AVIACO.....	AYC	MAERKS.....	DMA
BALAIR.....	BBB	MONARCH.....	MON
BRAATHENS SAFE.....	BRA	ORION.....	ORN
BRITANNIA AIRWAYS.....	BAL	SCANAIR.....	UKG
BRITISH AIRTOURS.....	BKT	SOBELAIR.....	SLR
BRITISH CALEDONIAN.....	BCA	SPANTAX.....	BXS
CAL AIR.....	CAI	STERLING.....	SAW
CANAFRICA.....	NCR	TEA.....	TEA
CONDOR.....	CFG	TRANSAVIA.....	TRH
CONNAIR.....	OYC	TRANSWEDE.....	GMP

Fuente: Dirección Aeropuerto de Lanzarote.

Lanzarote, Emero de 1.988

OFICINA DE TURISMO DE LANZAROTE  
CONSEJERIA DE TURISMO Y TRANSPORTES  
GOBIERNO DE CANARIAS  
L A N Z A R O T E

Plazas de avión ofertadas por la compañía Iberia en Lanzarote  
e índices de ocupación registrados durante el año 1.987

PLANE SEAT VACANCIES OFFERED BY IBERIA AIRLINES AT ITS DIFFERENT DESTINATION FROM  
LANZAROTE AND INDEX OF OCCUPATION REGISTERED ON SAME

MES	LAS PALMAS			TENERIFE			FUERTEVENTURA			PENINSULA						OCUPACION MEDIA GLOBAL
	Ofertadas	Ocupadas	% ocup.	Ofertadas	Ocupadas	% ocup.	Ofertadas	Ocupadas	% ocup.	Ofertadas	Ocupac. Malaga	Ocupac. Sevilla	Ocupac. Madrid	Ocupac. Barcelona	%	
ENERO	14.595	12.544	86,00	6.521	5.028	78,00	400	230	58,00	2.730	116	248	1.564	211	79,00	82,20
FEBRERO	13.636	11.652	86,00	6.429	4.617	72,00	287	213	75,00	2.520	135	208	1.216	102	66,00	80,00
MARZO	14.063	11.779	84,00	6.751	5.202	78,00	336	186	56,00	2.730	180	336	1.450	200	80,00	80,90
ABRIL	17.052	14.190	84,00	6.300	5.431	87,00	572	312	55,00	3.220	147	329	1.913	146	79,00	82,50
MAYO	19.257	15.319	79,50	6.881	5.999	87,10	572	224	39,10	3.584	182	541	1.780	187	75,00	79,90
JUNIO	19.040	15.789	82,90	6.720	5.994	89,10	572	300	52,40	3.374	158	524	1.825	182	79,60	83,30
JULIO	22.044	18.988	86,10	10.619	8.576	80,70	572	345	60,30	3.430	194	461	1.933	211	81,60	83,70
AGOSTO	24.474	21.036	85,90	11.760	10.873	92,40	528	399	75,50	3.584	267	452	2.314	306	93,10	88,30
SEPTIEMBRE	23.455	20.650	88,00	10.415	9.019	86,50	572	328	57,30	3.479	208	444	2.126	201	85,60	88,50
OCTUBRE	20.147	17.380	86,30	7.288	6.826	93,70	616	286	46,50	3.409	131	344	2.034	161	78,40	88,40
NOVIEMBRE	16.723	14.902	89,20	6.649	5.445	81,90	528	243	46,10	3.410	160	421	1.720	187	73,00	84,60
DICIEMBRE	17.562	15.200	86,60	6.429	5.120	79,70	616	312	50,70	3.410	147	522	1.744	156	75,40	82,90
T O T A L E S	222.048	189.429	85,31	92.762	78.130	84,23	6.171	3.378	54,74	38.880	2.025	4.830	21.619	2.250	79,02	83,83

Fuente: Delegación de Iberia Arrecife

Lanzarote, Enero de 1.988

OFICINA DE TURISMO DE LANZAROTE  
 CONSEJERIA DE TURISMO Y TRANSPORTES  
 GOBIERNO DE CANARIAS  
 L A N Z A R O T E

Movimiento de personas atendidas por el "Pool" de agencias de viajes de Lanzarote durante el año 1987

MOVEMENT OF PERSONS FROM GRAN CANARIA AND TENERIFE, ATTENDED TO BY TRAVEL AGENCY "POOL" OF LANZAROTE

PROCEDENCIA	ENERO	FEBRER.	MARZO	ABRIL	MAYO	JUNIO	JULIO	AGOSTO	SEPTIEM.	OCTUBR.	NOVIEMB.	DICIEMB.	TOTAL 1.987	TOTAL 1.986	VARIAC. 1.986
TENERIFE	1.290	1.240	1.200	2.200	1.100	1.468	1.892	2.921	2.734	2.237	1.864	1.668	21.814	17.466	24,89
GRAN CANARIA	2.022	1.529	1.479	1.390	1.332	1.512	1.674	3.044	2.417	2.534	1.295	1.144	21.372	22.151	- 3,52
T O T A L E S	3.312	2.769	2.679	3.590	2.432	2.980	3.566	5.965	5.151	4.771	3.159	2.812	43.186	39.617	9,00

Fuente: "Pool" de Agencias de Lanzarote

Lanzarote, Enero de 1.988

MEJORAS DE SERVICIOS E INSTALACIONES EN EL AEROPUERTO INTERNACIONAL DE LANZAROTE  
EJECUTADAS DURANTE EL EJERCIO DE 1.987 Y EN FASE DE EJECUCION.

MEJORAS EN SEGURIDAD AERONAUTICA:

- Instalación de I.L.S.
- Instalación de P-VASIS en cabecera 04
- Instalación de CALVERT en cabecera 04
- Renovación del Parque de Bomberos.
- Instalación de VOR-DME (en ejecución).

MEJORAS EN SEGURIDAD AEROPORTUARIA:

- Modificiación del cerramiento de seguridad.

MEJORAS EN OPERATIVIDAD:

- Rodadura en cabecera 22.
- Franja de seguridad.
- Renovación de balizaje (en ejecución)

MEJORAS EN COMODIDAD DE PASAJEROS:

- Ampliación del edificio terminal hasta 14.500 metros.
- Ampliación establecimiento de automóviles con capacidad para 450 vehículos.

MEJORAS EN INSTALACIONES INTERNAS:

- Construcción edificio S.C.I. (Servicio contra incendios) (en ejecución)
- Construcción edificio central eléctrica. (en ejecución)
- Instalación de depuradora de aguas residuales (en ejecución).



# III

TRAFICO MARITIMO  
MARITIME TRAFFIC

OFICINA DE TURISMO DE LANZAROTE  
CONSEJERIA DE TURISMO Y TRANSPORTES  
GOBIERNO DE CANARIAS  
L A N Z A R O T E

Movimiento de buques de turismo y pasajeros en tránsito arribados al puerto de Lanzarote durante el año 1.987

MOVEMENT OF TOURIST SHIPS GIVING THE TRB AND PASSENGERS IN TRANSIT

F E C H A	B U Q U E	T.R.B.	PASAJEROS	TOTAL BUQUES		TOTAL PASAJEROS	
				Parcial	Total	Parcial	Total
08 Enero	GRUZIYA	13.251	296				
11 "	EUROPA	34.000	496	2	2	792	792
05 Febrero	DIMITRI SHOSTAKOVICH	9.878	264				
20 "	IVAN FRANKO	20.064	563	2	4	827	1.619
04 Marzo	STONIA	5.035	142				
17 "	STONIA	5.035	140				
25 "	BELORUSSIYA	13.251	158				
26 "	BERLIN	9.570	335	4	8	775	2.394
02 Abril	KAZAKHSTAN	15.409	473				
02 "	ENRICO COSTA	13.607	707				
04 "	BLACK PRINCE	11.400	473				
05 "	ODESSA	13.758	142				
05 "	KAZAKHSTAN	15.409	515				
18 "	LEV TOLSTOI	9.878	200				
19 "	LEONID BREZHNEV	15.065	523				
25 "	THE AZUR	14.717	534	8	16	3.567	5.961
03 Mayo	LEV TOLSTOI	9.878	188				
14 "	DIMITRI SHOSTAKOVICH	9.878	266				
15 "	KAZAKHSTAN	15.409	745				
16 "	LEONIDAS BREZHNEV	15.065	401				
17 "	BERLIN	9.570	368	5	21	1.968	7.929
01 Junio	ISTRA	5.635	251				
09 "	MAKSIM GORKY	24.980	487	2	23	738	8.667
30 Julio	ACHILE LAURO	23.862	657	1	24	657	9.324
01 Agosto	KAZAKHSTAN	15.409	424				
10 "	ACHILE LAURO	23.862	902				
12 "	SHOTA RUSTAVELI	20.146	545				
15 "	KAZAKHSTAN	15.409	532				
21 "	ACHILE LAURO	23.862	896	5	29	3.299	12.623
02 Septiembre	DIMITRI SHOSTAKOVICH	9.878	263				
12 "	FUNCHAL	9.845	452				

OFICINA DE TURISMO DE LANZAROTE  
CONSEJERIA DE TURISMO Y TRANSPORTES  
GOBIERNO DE CANARIAS  
L A N Z A R O T E

Movimiento de buques de turismo y pasajeros en tránsito arribados al puerto de Lanzarote durante el año 1.987

MOVEMENT OF TOURIST SHIPS GIVING THE TRB AND PASSENGERS IN TRANSIT

F E C H A	B U Q U E	T.R.B.	P A S A J E R O S	TOTAL BUQUES		TOTAL PASAJEROS	
				Parcial	Total	Parcial	Total
12 Septiembre	LEONID BREZHNEV	15.065	498				
12 "	IVAN FRANKO	20.064	559				
17 "	ESTONIA	5.035	176				
20 "	SHOTA RUSTAVELI	20.146	290				
22 "	BERLIN	9.750	235				
24 "	BERLIN	9.750	255				
25 "	MAKSIM GORKY	24.980	501				
26 "	LEONID BREZHNEV	15.065	420				
27 "	KAZAKHSTAN	15.409	462	11	40	4.051	16.674
05 Octubre	GRUZIYA	13.251	204				
05 "	IVAN FRANKO	20.064	505				
08 "	FEDOR SHALYAPIN	21.405	377				
10 "	LEONID BREZHNEV	15.065	423				
12 "	MIKHAIL KALININ	5.243	273				
20 "	ENRICO COSTA	16.495	788				
22 "	MAKSIM GORKY	24.980	481				
31 "	ENRICO COSTA	16.495	771	8	48	3.822	20.496
02 Noviembre	LEV TOLSTOY	9.878	172				
11 "	MEMOZ	13.691	288				
19 "	ORIENT EXPRESS	12.343	200				
20 "	IVAN FRANKO	20.064	469				
21 "	DIMITRI SHOSTAKOVICH	9.878	229				
25 "	ORIENT EXPRESS	12.343	235				
29 "	BLACK PRINCE	11.400	200				
29 "	LEV TOLSTOY	9.878	130	8	56	1.923	22.419
03 Diciembre	ORIENT EXPRESS	12.343	246				
06 "	BLACK PRINCE	11.400	214				
08 "	QUEEN ELIZABETH	67.140	1.725				
10 "	ORIENT EXPRESS	12.343	270				
13 "	BLACK PRINCE	11.400	149				
17 "	ORIENT EXPRESS	12.343	285				
17 "	DIMITRI SHOSTAKOVICH	9.878	202				
24 "	ORIENT EXPRESS	12.343	158				
27 "	BLACK PRINCE	11.400	210				
27 "	ORPHEUS	5.077	79				
29 "	LEONID BREZHNEV	15.065	380				
29 "	MANUEL SOTO	9.120	405				
30 "	ASTOR	20.606	421				
30 "	AZERDAYZHAN	13.251	414				
31 "	ORIENT EXPRESS	12.343	271	15	71	5.429	27.848

Fuente: Dirección del Puerto de Los Mármoles (Arrecife)

Lanzarote, Enero de 1.988

OFICINA DE TURISMO DE LANZAROTE  
CONSEJERIA DE TURISMO Y TRANSPORTES  
GOBIERNO DE CANARIAS  
L A N Z A R O T E

Movimiento de buques y pasajeros en el puerto de Arrecife de Lanzarote  
atendidas por la "CIA" Transmediterranea durante el año 1987

MOVEMENT OF SHIPS AND PASSENGERS ATTENDED BY TRANSMEDITERRANEA

MES	BUQUES	ESCAL.	PASAJEROS		PARCIALES			TOTALES			TOTAL GRAL.
			ENTRAD.	SALID.	ESCAL.	ENTRAD.	SALID.	ESCAL.	ENTRAD.	SALID.	PASAJ. MOTIVOS
ENERO	C. LAGUNA	9	541	522							
	M. SOTO	2	496	510							
	C. SEVILLA	2	405	165	13	1.442	1.197	13	1.442	1.197	2.639
FEBRERO	C. LAGUNA	8	392	624							
	M. SOTO	2	338	184							
	C. SEVILLA	2	354	185	12	1.084	993	25	2.526	2.190	4.716
MARZO	C. LAGUNA	8	396	794							
	M. SOTO	3	524	391							
	C. VALENCIA	2	421	123	13	1.341	1.308	38	3.867	3.498	7.365
ABRIL	C. LAGUNA	9	551	1.174							
	J.J. SISTER	1	224	116							
	M. SOTO	2	807	294	12	1.982	1.584	50	5.849	5.082	10.931
MAYO	C. ZARAGOZA	9	496	457							
	J.J. SISTER	3	263	149							
	M. SOTO	1	765	375	13	1.524	981	63	7.373	6.063	13.436
JUNIO	C. LAGUNA	7	1.699	722							
	C. ZARAGOZA	3	249	242							
	J.J. SISTER	4	558	410							
	M. SOTO	1	175	73	15	2.681	1.447	78	10.054	7.510	17.564

Movimiento de buques y pasajeros en el puerto de Arrecife de Lanzarote  
 atendidas por la "CIA" Transmediterranea durante el año 1987

MOVEMENT OF SHIPS AND PASSENGERS ATTENDED BY TRANSMEDITERRANEA

MES	BUQUES	ESCAL.	PASAJEROS		PARCIALES			TOTALES			TOTAL GRAL.
			ENTRAD.	SALID.	ESCAL.	ENTRAD.	SALID.	ESCAL.	ENTRAD.	SALID.	PASAJ. MOTIVOS
JULIO	C. LAGUNA	15	2.776	2.361							
	M. SOTO	2	316	188							
	J.J. SISTER	2	302	232	19	3.394	2.781	97	13.448	10.291	23.739
AGOSTO	C. LAGUNA	13	4.042	3.920							
	M. SOTO	3	433	328							
	J.J. SISTER	2	432	223	18	4.907	4.471	115	18.355	14.762	33.117
SEPTIEMBRE	C. LAGUNA	11	1.608	2.015							
	M. SOTO	2	303	322							
	J.J. SISTER	3	456	444	16	2.367	2.781	131	20.722	17.543	38.265
OCTUBRE	C. LAGUNA	8	795	839							
	M. SOTO	5	392	418							
	J.J. SISTER	4	459	365	17	1.646	1.622	148	22.368	19.165	41.533
NOVIEMBRE	C. LAGUNA	8	601	558							
	M. SOTO	5	335	314							
	J.J. SISTER	4	568	362	17	1.504	1.234	165	23.872	20.399	44.271
DICIEMBRE	C. LAGUNA	7	617	758							
	M. SOTO	3	411	446							
	J.J. SISTER	5	776	1.203	15	1.804	2.407	180	25.676	22.806	48.482

Fuente: Delegación de Transmediterránea en Arrecife

Lanzarote, Enero de 1.988

Evolución del movimiento de pasajeros en el puerto de Arrecife de Lanzarote  
atendidos por la compañía Transmediterranea desde el año de 1.967

DETAIL OF THE MOVEMENT OF PASSENGERS AT THE PORT OF LOS MARMOLES (ARRECIFE) AND ATTENDED TO BY  
TRANSMEDITERRANEA Co. SINCE 1.967

AÑO	P A S A J E R O S		TOTAL PASAJEROS MOVIDOS	% VARIACION
	ENTRADOS	SALIDOS		
1.965	23.088	23.070	46.158	-
1.966	24.906	25.403	50.309	- 8,99
1.967	19.775	20.440	40.235	- 20,02
1.968	18.073	19.225	37.298	7,29
1.969	19.085	19.717	38.802	4,03
1.970	19.634	19.327	38.961	0,40
1.971	19.814	19.629	39.443	1,23
1.972	19.671	21.492	41.163	- 4,36
1.973	19.836	19.507	39.343	- 4,42
1.974	16.726	16.807	35.533	- 14,76
1.975	15.840	15.508	31.348	- 6,51
1.976	17.515	17.032	34.547	10,20
1.977	20.350	19.530	39.880	15,43
1.978	18.658	16.606	35.264	- 11,57
1.979	19.581	17.915	37.496	6,32
1.980	23.564	23.885	47.449	26,54
1.981	25.465	24.925	50.390	6,19
1.982	28.032	26.586	54.618	8,39
1.983	33.113	32.486	65.599	20,10
1.984	19.687	20.192	39.879	- 39,20
1.985	13.652	13.824	27.476	- 31,10
1.986		19.910		
1.987	25.676	22.806	48.482	

Fuente: Alisur Arrecife

Lanzarote, Enero de 1.988

Movimiento de pasajeros atendidos por la compañía "Alisur, S.A." en su linea Playa Blanca (Lanzarote)  
 Corralejo (Fuerteventura) en 1.987

MOVEMENT OF PASSENGERS ATTENDED TO BY "ALISUR CO:" ON ITS ROUSE TO FUERTEVENTURA

MES	PASAJEROS ENTRADOS LANZAROTE	PASAJEROS SALIDOS LANZAROTE	% Variación con 1.986	
			ENTRADOS	SALIDOS
ENERO	4.909	5.056	939	1.116
FEBRERO	4.887	4.677	1.641	1.521
MARZO	5.082	5.022	523	424
ABRIL	5.557	5.735	1.601	1.892
MAYO	4.947	4.831	1.358	1.365
JUNIO	5.191	5.487	1.036	1.270
JULIO	6.894	6.432	1.450	852
AGOSTO	8.398	8.262	1.544	1.351
SEPTIEMBRE	6.446	6.382	1.051	925
OCTUBRE	5.952	5.873	963	819
NOVIEMBRE	5.586	5.527	722	675
DICIEMBRE	5.403	5.355	768	751
T O T A L E S	69.252	68.639	13.596	12.961

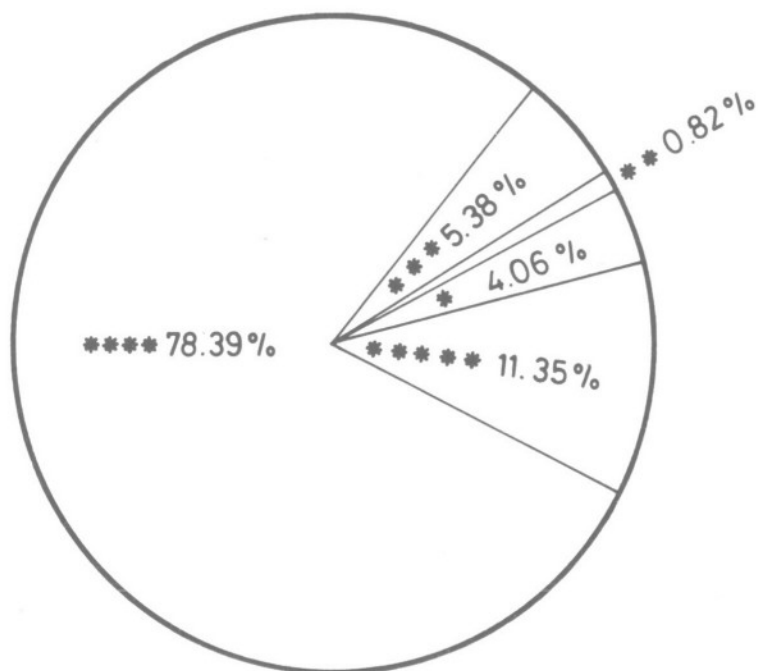
# **IV**

**ALOJAMIENTO**

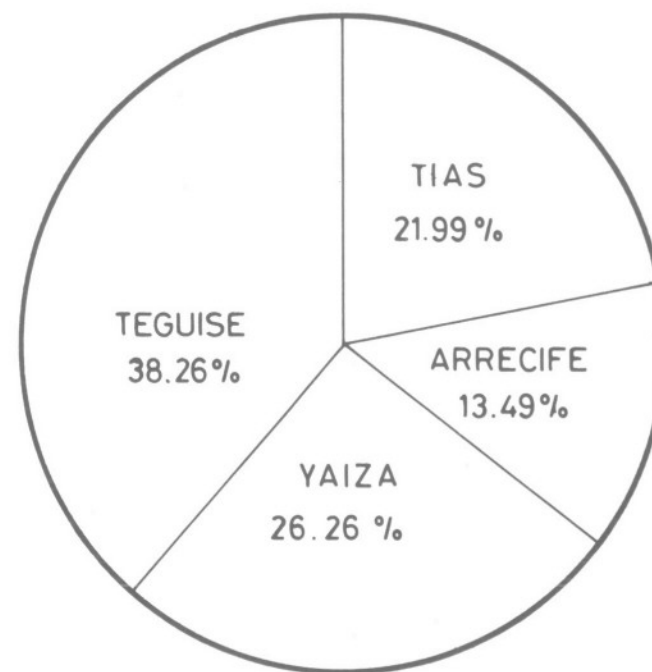
**LODGING**



Distribución en % de las plazas hoteleras  
por categorías.

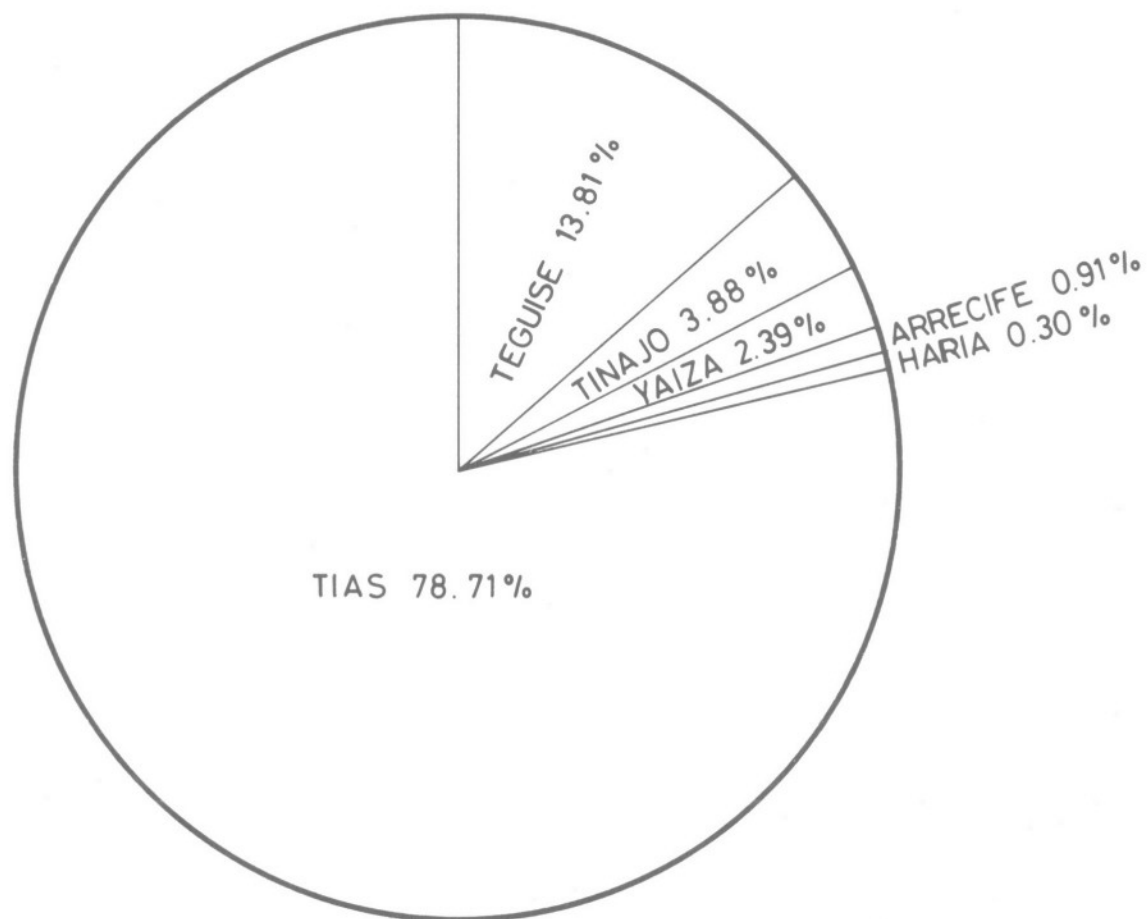


Distribución en % de las plazas hoteleras  
por municipios.



- NOTA : total plazas contempladas, 5.225

Distribución en % de las plazas extrahoteleras  
por municipios.



- NOTA : total plazas contempladas, 33.404

OFICINA DE TURISMO DE LANZAROTE  
 CONSEJERIA DE TURISMO Y TRANSPORTES  
**GOBIERNO DE CANARIAS**  
 L A N Z A R O T E

INDICES DE LA OCUPACION REGISTRADA DURANTE 1.987 EN LOS DISTINTOS ESTABLECIMIENTOS TURISTICOS  
 CONSIDERANDO UNA OFERTA GLOBAL (HOTELES Y APARTAMENTOS) DE 32.000 CAMAS Y 11 DIAS DE ESTANCIA  
 MEDIA POR CLIENTE PARA EL PRIMER SEMESTRE Y DE 39.000 CAMAS Y 11 DIAS PARA SEGUNDO SEMESTRE.-

M E S	ENERO	FEBRERO	MARZO	ABRIL	MAYO	JUNIO	JULIO	AGOSTO	SEPTBRE	OCTBRE	NOVBRE	DICBRE
Turistas	59.873	48.897	58.613	56.007	38.021	45.678	49.484	49.499	49.256	46.792	60.087	64.847
% Ocupación	66,39%	60,03%	64,99%	64,17%	42,16%	52,34%	45,02%	45,04%	46,31%	42,57%	56,49%	59,00%

Lanzarote, Enero de 1.988

Congresos, convenciones, intensive tours y sales meeting  
celebrados en la isla de Lanzarote el año 1.987

FECHA	Celebrado en	Empresa	Nº participantes	Días Duración
11 Enero	Las Salinas Sol	Medtronic	180	4
11 "	Los Zocos	Medtronic	25	4
20 "	Las Salinas Sol	I.T.T.	41	5
29 "	Las Salinas Sol	Texaco	117	4
19 Marzo	Las Salinas Sol	Albal	25	4
21 "	Las Salinas Sol	Davis España	60	3
23 Abril	Las Salinas Sol	Istel	30	5
4 Mayo	Las Salinas Sol	Lancaster	32	3
5 "	Las Salinas Sol	Airtour Canarias	34	2
1 "	Las Salinas Sol	Master Vida	120	5
14 "	Las Salinas Sol	Periodoncia	40	2
16 "	Arrecife Gran Hotel	PSOE	120	1
26 "	Arrecife Gran Hotel	Mútua General de Seguros	16	1
28 "	Arrecife Gran Hotel	Prosesa	50	1
28 "	Las Salinas Sol	Master Abrasive	22	8
5 Junio	Las Salinas Sol	Gringo Boul	66	4
6 "	Las Salinas Sol	Dourco Group	23	6
7 Julio	Arrecife Gran Hotel	Basf Española	21	2
13 Septbre.	Las Salinas Sol	Laboratorios Upjohn	165	6
20 "	Las Salinas Sol	Arnold Milter	143	8
26 "	Las Salinas Sol	Consejo Admón. TUI	27	2
29 "	Las Salinas Sol	Laboratorio Servier	105	6

Congresos, convenciones, intensive tours y sales meeting celebrados en la isla de Lanzarote el año 1.987

LIST OF CONGRESSES, CONVENTIONS, INCENTIVE TOURS AND SALES MEETING

FECHA	Celebrado en	Empresa	Nº participantes	Dias Duración
6 Octubre	Hotel Los Fariones	Ving	48	6
13 "	Arrecife Gran Hotel	Fedapyme	30	4
13 "	Arrecife Gran Hotel	Editorial Planeta	70	1
17 "	Los Zocos	Miss España 87	100	7
21 "	Las Salinas Sol	Mapfre Vida	21	4
23 "	Arrecife Gran Hotel	Asoc. Empresar. Construc.	40	1
29 "	Las Salinas Sol	C.D.S.	75	3
4 Novbre.	Las Salinas Sol	Agentes Iberia de Brasil	15	5
14 "	Las Salinas Sol	Dowchemical	48	3
14 "	Las Salinas Sol	Kamp-Philips	36	8
18 "	Arrecife Gran Hotel	Fred Olsen	40	1
29 "	Arrecife Gran Hotel	Roster S.L.	70	2

OFICINA DE TURISMO DE LANZAROTE  
 CONSEJERIA DE TURISMO Y TRANSPORTES  
**GOBIERNO DE CANARIAS**  
 L A N Z A R O T E

RESUMEN NUMERICO DE LAS VISITAS REALIZADAS POR EL SERVICIO DE INSPECCION  
 DE LA CONSEJERIA DE TURISMO Y TRANSPORTES DEL GOBIERNO DE CANARIAS A ES-  
 TABLECIMIENTOS TURÍSTICOS UBICADOS EN LANZAROTE, DURANTE EL AÑO 1.987.—

Actividades Inspeccionadas	INFRACCIONES		Constancia Hechos	INFORMES		Visitas	T O T A L
	Sin autoriz.	Otras		Técnicos	Otros		
Hoteles	2	3	8	4			17
Hoteles Apartamentos				1		1	2
Pensiones		2		3			5
Apartamentos	18	3	7	23		6	57
Bungalows y Villas	3	1				1	5
Restaurantes	12	2	4	65	26	23	132
Cafeterias	1	4	1	5			11
Bares	1	11	4		21	6	43
Discotecas		2	1				3
Agencias de Viajes			5	1		5	11
T O T A L E S	37	28	30	102	47	42	286

Lanzarote, Enero de 1.988

V

AGENCIAS DE VIAJES

TRAVEL AGENCIES

OFICINA DE TURISMO DE LANZAROTE  
CONSEJERIA DE TURISMO Y TRANSPORTES  
GOBIERNO DE CANARIAS  
L A N Z A R O T E

RELACION DE AGENCIAS DE VIAJE DE LANZAROTE Y TOURS OPERADORES QUE REPRESENTAN

LIST OF TRAVELS AGENCIES AND OPERATORS REPRESENTED

EN ARRECIFE:

INSULAR.- (G.A.T.100) Teléfono: 813153 y 813113. Télex 95.297 INSUL E.

Representadas: Saga Tours, Spain Tours, Touristik Hotel Reservations Trans Tours, Tourist mundo, Hunger Flugreisen Luxair, Mercatour Reisen, Paco Leone, De Witt GMBH Reiseburo, Evenements Reisen, Grandi Viaggi S.P.A., Hetzel Raisen, Hetzel Touristik, Horizont, Airtour Francia, All Tour Flugraisen, Alpitour Italia S.P.A. Atlas, Barbosa Viagens E Turismo, Teorema.

INTERSOL.- (G.A.T. 227) Teléfono 811687 y 811717. Télex 95.475 JULA E.

Representadas: Mundi-Color, Thomas Cook, Transair International, Club de Vacaciones, Fram Voyages, Chartour, Massa, Euroisla, Schaviland, Villaseekers, Happy International, Planete Voyage.

LANZAROTE TRAVEL.- (G.A.T. 761) Teléfono. 814254, 814256 y 814258. Télex 95.706 LTRA E

Representadas: Sol Holidays, Arrowsmith, White Hall Leisure.

MELIA.- (G.A.T. 8) Teléfono: 810050 y 810054. Télex 96.264 MELIA E.

Representadas: Arke Reisen, Cosmos, Eurotours Francia.

PAUKNER.- (G.A.T. 193) Teléfono: 810262 y 810612. Télex 92.254

Representadas: Airtours International, Berliner Flug Ring, Jahn Reisen, Jet Reisen.

TIMANFAYA.- (G.A.T. 1.550) Teléfono: 815800, 815804 y 815808. Télex 95.784 TIMAN E

Representadas: Orient Express.

TISALAYA.- (G.A.T. 1.306) Teléfono 813257 y 813875. Télex 95.356

EN PUERTO DEL CARMEN:

ALIADOS.- (G.A.T. 149) Teléfono 825737. Télex 95.087 CCLZ E

Representadas: H20

ANKLA TRAVEL:- (G.A.T. 1) Teléfono 825354. Télex 95.508 ANKL E

BARCELO.- (G.A.T. 80) Teléfono 826048, 825499 y 825498.

Representadas: Hotel Plan, Sco Reisen, Air Tour, Turavia, Ronda Italia.

BLANDY.- (G.A.T. 42) Teléfono 825938. Télex 96.210 RESP E.

Representadas: Lanzarote Villas, Vilanza, Lanzarote Leisure, Paloma Travel, Sho Travel.

CANYRAMA.- (G.A.T. 570) Teléfono 826025. Télex 96.708 CANI E

Representadas: Il Girasole, Romantik Sud-Tour Express Internationale, Pocima Tour, Abreu Club 1.840, O.S.L. Wings, Hellerman, Falcon Holidays, Travel Ways-Holidays Island, Geminis Vacations, Kosmak, Fischer Reisen, Mundorama Reisen, Latour Voyage, Ibérica Helénico Travel, Holland, Timsway Holidays, Teorema.

CANORA.- (G.A.T.552) Teléfono: 825825 825826. Télex 95.606.

Representadas: I.T.S. (Kaufhof, Hertie, Gluck, Prima, Flug).

CARAVANA.- (G.A.T. 400) Teléfono: 825410, 825204 y 826149. Télex 87.493 CARV E.

Representadas: Vingresor.

CORONA.- (G.A.T. 360) Teléfono 826111 y 826112. Télex 95.009 CRONA E

Representadas: Blue Sky Sound Bound, Sound International .



OFICINA DE TURISMO DE LANZAROTE  
CONSEJERIA DE TURISMO Y TRANSPORTES  
GOBIERNO DE CANARIAS  
L A N Z A R O T E

---

CYRASA.- (G.A.T. 22) Teléfono 825851 y 825777. Télex 95.252  
Representadas: Nurtouristiche Services, Transair, Kreutezer, Thomson Hold, Porland, Iberojet.

DONAMAR.- (G.A.T. 1.608) Teléfono 826498. Télex 95.275 DONA E  
Representadas: Alpitour.

IBERIA.- (G.A.T. 4) Teléfono: 510776 y 510598. Télex 96.344  
Representadas: Intesun, Select Holidays Global, Lancaster, Club 18/30, Belair.

INSULAR.- (G.A.T. 100) Teléfono 825303. Télex 96.701  
Representadas: Sucursal de Arrecife.

INTERSOL.- (G.A.T. 227) Teléfono: 825523 y 825023. Télex 96.925  
Representadas: Sucursal de Arrecife

JETSOL.- (G.A.T. 1.468) Teléfono 825907. Télex 96.964  
Representadas: Aurinkomankat, Friesen reisen, Atlantico Tours.

LANZAROTE TRAVEL.- (G.A.T. 761) Teléfono: 825025 y 825026. Télex 96.586 EYBA E  
Representadas: Sucursal de Arrecife

LANZAEXPRESS.- (G.A.T. 902) Teléfono: 825849 y 825848. Télex 95. 753.  
Representadas: Spies, Vilcan Holidays, Quest Travel, Kite.

MARTIN TRAVEL.- (G.A.T. 1.302) Teléfono: 825925 y 826527. Télex 96.730 VHRT E

MUNDISOL.- (G.A.T. 486) Teléfono: 825831.  
Representadas: Startour, Fritidsresor.

PARAISO.- (G.A.T. 536) Teléfono: 825027 y 825000. Télex 96.039.  
Representadas: Tjareborg.

TROJAOLA.- (G.A.T. 555) Teléfono: 825234

ULTRAMAR EXPRESS.- (G.A.T. 48) Teléfono: 825717, 826008. Télex: 96.385 ULTRA E  
Representadas: Tui, Air Conti, Holand International, Imholz, Sunnacks Batol, Lanzotic Travel, Best Travel, Touropa Austria, J.W.T., Meonvillas.

UNITOURS.- (G.A.T. 140) Teléfono: 825148 y 825962. Télex 96.703.  
Representadas: Tjareborg.

EN COSTA TEGUISE (TEGUISE):

ALIADOS.- (G.A.T. 149). Teléfono: 816204, 816308, 816412 y 816100.  
Representadas: H20.

EUROCLUB.- En trámite apertura. Teléfono 813722.

TISALAYA.- (G.A.T. 1.306) Teléfono: 810790

EN PLAYA BLANCA (YAIZA):

ANKLA TRAVEL.- (G.A.T. 1)  
Representadas: Sucursal de Puerto del Carmen

Lanzarote, Enero de 1.988

## RUTA NORTE



Salida desde Arrecife por la Carretera Norte. Una vez pasados los pueblos de Tahiche y Nazaret se llega a Teguise, antigua capital de Lanzarote, interesante Villa del S. XVIII, recomendando la visita del Castillo de Guanapay; Los Valles, importante por sus cultivos y por su arquitectura popular. Haria, enclavado en un valle saturado de palmeras. Después de atravesar los pueblos de Maguez y Yé, se llega al Mirador del Río para contemplar desde aquí las Islas de La Graciosa, Montaña Clara y Alegranza. Cuevas de los Verdes y Jameos del Agua son grutas volcánicas de incalculable valor geológico y estético. Se regresa por Mala y Guatiza, zonas agrícolas donde se cultiva sobre todo la cochinilla.-

Duración Mínima: 4 horas.-

The northern highway is taken out of Arrecife, passing through the villages of Tahiche and Nazaret before arriving at Teguise, the old capital of the island. This lovely town dates back to the 18th Century and a visit to the castle of Guanapay is recommended. Next is Los Valles, an important agricultural centre with typical architecture of the island with Haria a few miles distant. This lies in a valley with many palm trees. After reaching the villages of Maguez and Ye a stop is made at the famed lookout point known as the Mirador del Río which offers a wonderful view of the smaller outer islands including La Graciosa, Montaña Clara and Alegranza. Included are the cave of "Los Verdes" and Jameos del Agua, both of volcanic origin and with great geological value. The return is through Mala and Guatiza both, agricultural areas with the emphasis on cochineal.-

This trip takes a minimum of 4 hours.-

## RUTA CENTRO-SUR



Salida desde Arrecife y después de pasar los pueblos de Tías y Conil se llega a La Geria, impresionante zona de arenas negras donde el ingenio del campesino ha hecho posible el cultivo de la exquisita uva malvasia. Yaiza, notable por su arquitectura popular. Janubio, importante industria de sal. Los Hervideros son un conjunto de masas de lava erosionadas por la mar formando atractivas cuevas. El Golfo, fantástico cráter abierto hacia el mar, formándose en su interior una laguna de agua salada y de intenso color verde. Se regresa de nuevo a Yaiza, para llegar al Parque Nacional de Timanfaya, zona volcánica más importante de la Isla, se recomienda la visita a la Ruta de Los Volcanes. Se regresa por Tinajo o por Mancha Blanca, zona importante de arenados, hasta llegar a Mozaga, donde se levanta el Monumento y Casa Museo del Campesino.

Y después de pasar por el pueblo de San Bartolomé se llega de nuevo a Arrecife.-

Duración mínima: 4 horas.-

Leaving Arrecife, this tour goes via Tias and Conil to reach La Geria, a zone of black lava "sand" which the ingenuity of the ingenuity of the farmers has resulted in the cultivation of vines that produce grapes for the exquisite Malvasia wine. Further on is Yaiza, noted for its Canary-style architecture. Janubio on the coast has an important salt industry and at Los Hervideros, the action of the ocean on great masses of lava have brought some highly interesting cave formations. The fantastic crater of El Golfo, open to the ocean, has a salt water lake in its centre with the waters' an intense green. The tour returns back to Yaiza and cuts off on another highway to the Timanfaya National Park, the most important volcanic zone on the island. Visitors should not miss the trip known as "Route of the Volcanos". After experiencing the underground thermal-heat at Hilario, the trip continues on to Tinajo or via Mancha Blanca (see map) to reach Mozaga with its monument and museum house devoted to the island field workers. The final stage is through San Bartolome back to Arrecife.-

Minimum time for the trip is 4 hours.-

## RUTA DE LAS PLAYAS



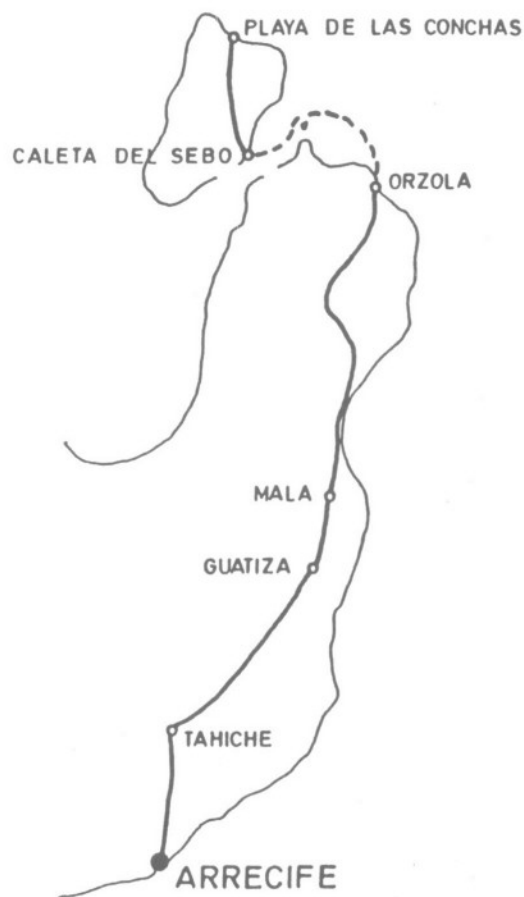
Establecidas principalmente en la zona Sur de la Isla, todas poseen un singular atractivo, las más cercanas a Arrecife por su desarrollo turístico y por sus instalaciones. Playa Blanca pueblo marino de gran atractivo y Papagayo, conjunto de playas de finísima arena y blancura, donde la soledad constituye su atractivo principal.-

Duración mínima: 4 horas.-

Most of the beaches are in the southern area and all have their special attractions. Those nearer to Arrecife are highly developed for tourism with fine accommodation. Further south, the Playa Blanca and the beach of Papagayo are outstanding. The first has a very attractive fishing port and the other is a series of small bays with extremely white, fine sand and highly suitable for hours of solitude in the sun.-

This is also a 4 hours trip.-

## EXCURSION A LA GRACIOSA



Salida desde Arrecife, llegando directamente al pueblo de Orzola, caserío de pescadores, desde donde se puede tomar el barco, bien sea - contratado especialmente o mediante acuerdo directo con los pescadores que frecuentemente se encuentran allí, para llegar a la Isla de La Graciosa. Su único núcleo poblado es Caleta del Sebo, donde sus moradores practican casi exclusivamente la pesca. Esta Isla tiene infinidad de - playas muy recomendables para los deportes náuticos de toda índole des - tacando especialmente la Playa de Las Conchas. El regreso se efectúa - de igual forma.-

Duración mínima: 8 horas.-

Departure from Arrecife and direct to the village of Orzola, a - fishing village where you can take the boat (the firm is Jorge Toledo tel: 840093) which departs at 10 a.m. and 5 p.m., returning at 8 a.m. and 4 p.m. You can also make a direct deal with the fishermen there. The main town on Graciosa Island is Caleta del Sebo whose inhabitants live almosto exclusively from fishing. The island has sandy beaches - ideal for all kinds of water sports -specially the "Las Conchas" - beach. To tour the island, the visitor can contact Sebastian Bermudez, "Cano", tel: 840093 who arranges trips in a 6-seater Land Rover Las - ting about an hour.-

Duration: 8 hours.-

# VI

INFORMADORES TURISTICOS

TOUR GUIDES

OFICINA DE TURISMO DE LANZAROTE  
 CONSEJERIA DE TURISMO Y TRANSPORTES  
**GOBIERNO DE CANARIAS**  
 L A N Z A R O T E

Movimiento de personas atendidas por la Asociación de Informadores Turísticos de Lanzarote durante 1987

"MOVEMENT OF PERSONS ATTENDED BY THE TOURS GUIDE ASOCIATION"

ENERO	FEBRERO	MARZO	ABRIL	MAYO	JUNIO	JULIO	AGOSTO	SEPTIEMBRE	OCTUBRE	NOVIEMBRE	DICIEMBRE	TOTAL	% Variac. con 1.986
8.905	6.521	8.637	16.342	14.510	12.308	18.946	23.710	20.789	20.603	13.740	12.639	177.650	83,70 (a)

(a).- En 1.986 no se computaron los servicios realizados por la Asociación Zonzamas que este año se incluyen.

Lanzarote, Enero de 1.988

## **VII**

**OFICINA DE INFORMACION DE TURISMO**

**I N F O R M A T I O N   O F F I C E**



OFICINA DE TURISMO DE LANZAROTE  
 CONSEJERIA DE TURISMO Y TRANSPORTES  
 GOBIERNO DE CANARIAS  
 L A N Z A R O T E

Movimiento de personas atendidas por la Oficina de Información de Turismo durante el año 1.987

"MOVEMENT OF PERSONS ATTENDED BY THE INFORMATION OFFICE"

ENERO	FEBRERO	MARZO	ABRIL	MAYO	JUNIO	JULIO	AGOSTO	SEPTIEMBRE	OCTUBRE	NOVIEMBRE	DICIEMBRE	TOTAL	% Variac. con 1.986
1.750	1.830	1.680	1.900	1.740	2.049	2.320	3.010	2.750	3.691	4.073	5.428	32.221	52,16 %

Lanzarote, Enero de 1.988

# **VIII**

**CENTROS TURISTICOS DEL CABILDO**

**TOURIST CENTERS OF THE CABILDO**

OFICINA DE TURISMO DE LANZAROTE  
CONSEJERIA DE TURISMO Y TRANSPORTES  
**GOBIERNO DE CANARIAS**  
L A N Z A R O T E

Detalle del número de visitantes a los principales centros Turísticos del Cabildo Insular de Lanzarote durante el año 1.987

DETAIL OF THE NUMBER OF VISITORS TO THE MAIN TOURISTIC CENTERS FROM 1.987

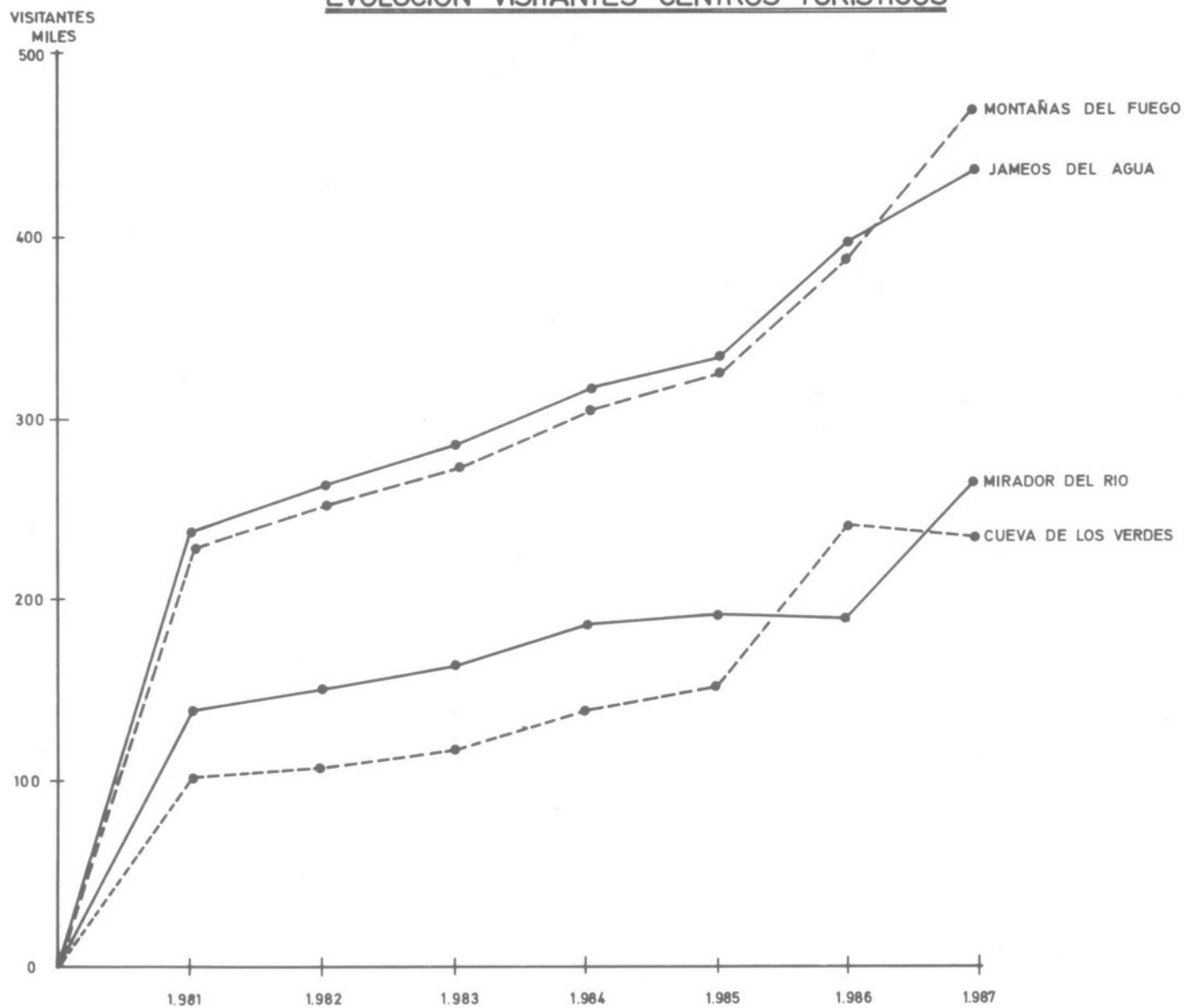
CENTROS	ENERO		FEBRERO		MARZO		ABRIL		MAYO		JUNIO		JULIO		AGOSTO		SEPTIEMBRE		OCTUBRE		NOVIEMBRE		DICIEMBRE	
	Pago	Inv.	Pago	Inv.	Pago	Inv.	Pago	Inv.	Pago	Inv.	Pago	Inv.	Pago	Inv.	Pago	Inv.	Pago	Inv.	Pago	Inv.	Pago	Inv.	Pago	Inv.
Jameos del Agua	32.917	343	30.637	278	36.060	280	35.005	000	30.473	000	30.805	000	40.773	1.972	53.071	1.780	42.584	608	38.290	741	33.785	931	33.866	673
Motñas del Fuego	37.326	427	33.874	160	38.568	437	38.922	331	30.305	2.372	29.518	4.236	42.058	2.673	55.105	1.916	42.022	630	41.155	563	40.576	1.144	40.319	346
Cueva de los Verdes	18.489	310	17.150	139	19.496	221	17.451	000	13.625	000	16.788	684	21.589	634	29.156	1.574	21.248	780	19.180	416	19.683	505	19.405	397
Mirador del Rio	22.851	287	21.287	218	24.202	104	20.988	128	17.384	1.113	16.579	4.486	22.103	1.739	28.066	1.225	22.403	749	22.174	508	22.960	698	22.253	600
TOTALES	111.583	1.367	102.948	795	118.326	1.042	112.366	459	91.787	3.485	93.690	9.406	126.523	7.018	165.398	6.495	128.257	2.767	120.799	2.228	117.004	3.278	115.843	2.016

CENTROS	PAGO	INVITADOS	% Variac. 1.986	
			Pago	Invitados
Jameos del Agua	438.266	7.606	16,61	- 52,53
Motñas del Fuego	469.748	15.235	28,21	- 12,99
Cueva de los Verdes	233.260	5.660	24,16	- 24,74
Mirador del Rio	263.250	11.855	9,14	- 19,56
TOTALES	1.404.524	40.356	19,91	- 27,66

Fuente: Dirección Centros Turísticos del Cabildo Insular

Lanzarote, Enero de 1.988

EVOLUCION VISITANTES CENTROS TURISTICOS



Relación de actos culturales celebrados en 1987 y organizados por la comisión de cultura del Cabildo Insular

LIST OF CULTURAL ACTS CELEBRATED IN THE AUDITORIUM OF "LOS JAMEOS DEL AGUA", INTERNATIONAL MUSEUM OF CONTEMPORARY ART (CASTLE OF SAN JOSE) AND OTHER MUNICIPALITIES AND ENTITIES

JAMEOS DEL AGUA	MUSEO DE ARTE CONTEMPORANEO "CASTILLO DE SAN JOSE"	OTRAS ENTIDADES Y MUNICIPIOS DEL INTERIOR
<p><u>ENERO:</u></p> <ul style="list-style-type: none"> <li>- Actuación de Brian Eno</li> </ul> <p><u>MARZO:</u></p> <ul style="list-style-type: none"> <li>- Actuación Ballet Atlántico</li> </ul> <p><u>MAYO:</u></p> <ul style="list-style-type: none"> <li>- Actuación Larkin Michelle</li> </ul> <p><u>AGOSTO:</u></p> <ul style="list-style-type: none"> <li>- Exposición Pintura Contemporanea Española.</li> </ul> <p><u>SEPTIEMBRE:</u></p> <ul style="list-style-type: none"> <li>- Recital de canto por Blas Martinez</li> <li>- Actuación Ballet del Atlántico</li> </ul> <p><u>NOVIEMBRE</u></p> <ul style="list-style-type: none"> <li>- Ballet Mimo Dance Alternativa</li> </ul>	<p><u>FEBRERO:</u></p> <ul style="list-style-type: none"> <li>- Actuación Cuarteto Madera</li> </ul> <p><u>MARZO:</u></p> <ul style="list-style-type: none"> <li>- Concierto de Guitarra</li> <li>- Inauguración Exposición de Trabajo</li> <li>- Quinteto de Metales</li> </ul> <p><u>ABRIL:</u></p> <ul style="list-style-type: none"> <li>- Concierto de Piano a cuatro manos</li> <li>- Concierto de Piano Robin Colvill</li> </ul> <p><u>NOVIEMBRE:</u></p> <ul style="list-style-type: none"> <li>- Concierto de guitarra por Miguel Gutierrez</li> </ul> <p><u>DICIEMBRE:</u></p> <ul style="list-style-type: none"> <li>- Concierto por Piñeiro</li> <li>- Concierto de guitarra por Walter Abt</li> </ul>	<p><u>ENERO:</u></p> <ul style="list-style-type: none"> <li>- Exposición de diez fotografías</li> </ul> <p><u>FEBRERO:</u></p> <ul style="list-style-type: none"> <li>- Actuación del Grupo Regartija</li> <li>- Proyección de películas sobre Israel</li> </ul> <p><u>MARZO:</u></p> <ul style="list-style-type: none"> <li>- Actuación del Teatro Independiente Canario</li> </ul> <p><u>ABRIL:</u></p> <ul style="list-style-type: none"> <li>- Actuación Teatro Negro Bratislava</li> <li>- Actuación Caroca</li> </ul> <p><u>JULIO:</u></p> <ul style="list-style-type: none"> <li>- Semana de cine "Juventud"</li> </ul> <p><u>AGOSTO:</u></p> <ul style="list-style-type: none"> <li>- Talleres de animación socio-cultural Marimba</li> </ul> <p><u>SEPTIEMBRE:</u></p> <ul style="list-style-type: none"> <li>- Recital de Olga manzano, Picón y Carlos T.</li> </ul> <p><u>OCTUBRE</u></p> <ul style="list-style-type: none"> <li>- Conciertos escolares y Teatro Zaranda</li> </ul> <p><u>NOVIEMBRE</u></p> <ul style="list-style-type: none"> <li>- Teatro Zaranda, Cursillo de guitarra, Concierto de guitarra y violín, Exposición de Aves Autóctonas de Canarias, ciclo de cine Griffith</li> </ul> <p><u>DICIEMBRE:</u></p> <ul style="list-style-type: none"> <li>- Exposición Aves Autóctonas de Canarias</li> </ul>

# **I X**

## **CURSOS DE FORMACION PROFESIONAL PROFESIONAL FORMATION COURSES**

C U R S O S   D E   I N G L E S   Y   D E   A L E M A N

Durante todo el año 1.987 en que el aula itinerante de idiomas, adquirida por la CONSEJERIA DE TURISMO Y TRANSPORTES DEL GOBIERNO DE CANARIAS, se ubicó en el Municipio de Arrecife, se han impartido, con carácter ininterrumpido a excepción del verano, clases de inglés y de alemán específicas para profesionales del sector turístico y con absoluta gratuidad.

Los cursos, que siguen las pautas del Consejo de Europa e I.C.C. (International Certificate - Conference) son de gran flexibilidad didáctica y metodología activa y participativa, habiendo asistido a ellos más de trescientas personas.

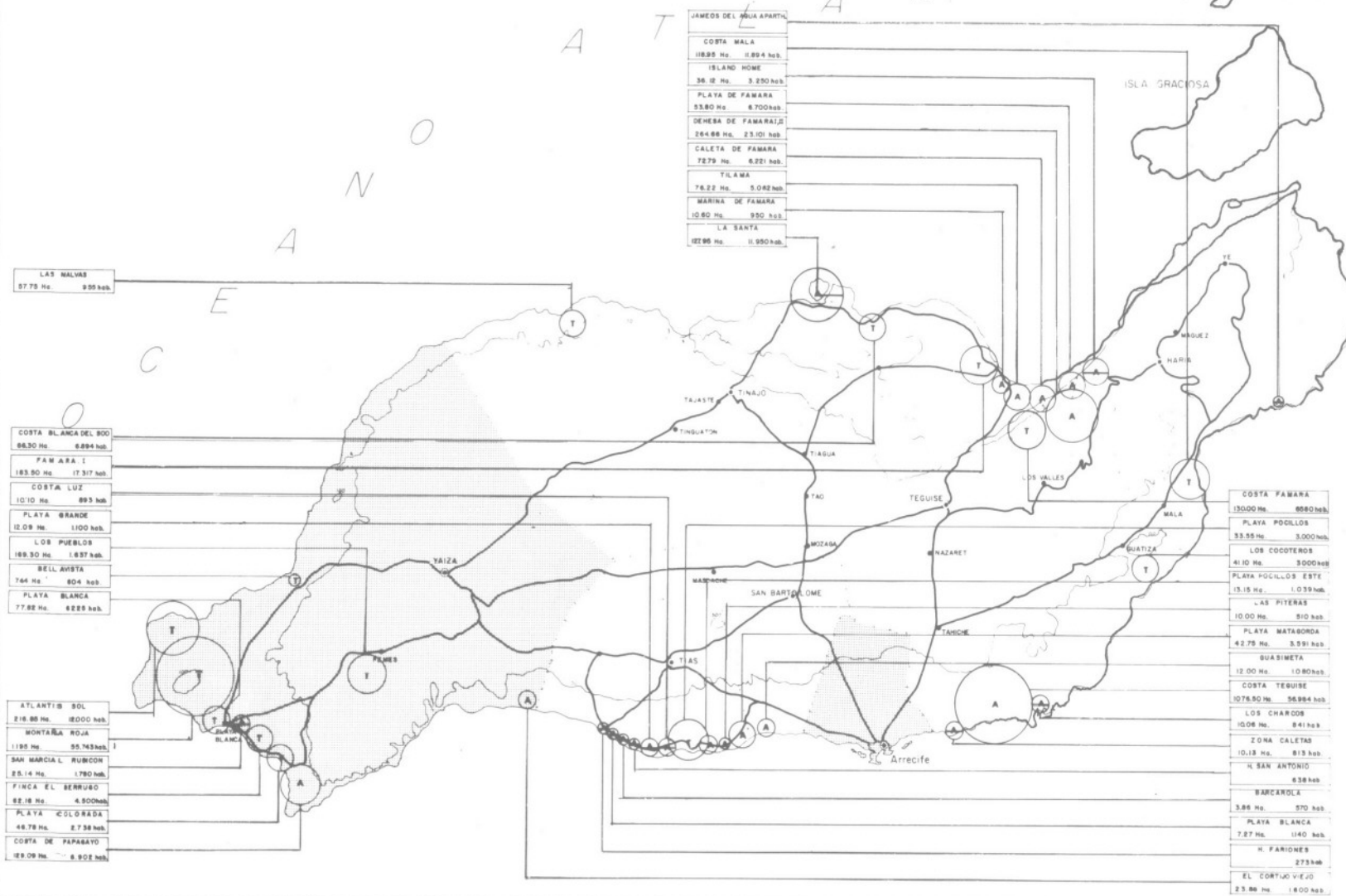
# **X**

**PRINCIPALES ACTUACIONES TURISTICAS**

**PRINCIPAL TOURIST ACTIONS**



OFICINA DE TURISMO DE LANZAROTE  
CONSEJERIA DE TURISMO Y TRANSPORTES  
GOBIERNO DE CANARIAS  
LANZAROTE



**ASENTAMIENTOS  
TURISTICOS**

ISLA LA GRACIOSA



LUGARES DE INTERES TURISTICO

# **XI**

**PATRONATO INSULAR DE TURISMO**  
**INSULAR TOURIST BOARD OF LANZAROTE**

OFICINA DE TURISMO DE LANZAROTE  
 CONSEJERIA DE TURISMO Y TRANSPORTES  
**GOBIERNO DE CANARIAS**  
 L A N Z A R O T E

ACCIONES DEL PATRONATO DE TURISMO DEL EXCMO.CABILDO INSULAR DE LANZAROTE EN 1.987

<u>FERIAS REALIZADAS</u>	<u>FECHA</u>	<u>LUGAR</u>
HOLIDAY AND LEISURE FAIR	27-01 al 01-02	DUBLIN
FITUR	27-01 al 01-02	MADRID
SALON MUNDIAL DE TURISMO Y VIAJES	06-02 al 12-02	PARIS
BOLSA INTERNACIONAL DE TURISMO	25-02 al 01-03	MILAN
I.T.B.	07-03 al 12-03	BERLIN
REJ,S	19-03 al 22-03	COPENHAGUE
FERIENMESSE INTERNACIONAL	20-03 al 22-03	GRAZ
TOUR 87	26-03 al 29-03	GOTEMBURGO
RODATUR	22-04 al 24-04	BARCELONA
EXPO-VACACIONES	04-05 al 10-05	BILBAO
TRAVEL TRADE WORKSHOP	28-10 al 30-10	MONTREUX
BELGIAN TRAVEL FAIR	19-11 al 21-11	BRUSELAS
WORLD TRAVEL MARKET	01-12 al 05-12	LONDRES
<u>ACCIONES DIRECTAS:</u>		<u>CIUDADES</u>
ZONA CENTRO	29-01 al 04-02	VALLADOLID Y MADRID
ZONA CATALUÑA-LEVANTE	24-04 al 30-04	BARCELONA, GERONA, MURCIA, ALICANTE Y VALENCIA.
ZONA NORTE	06-05 al 12-05	SANTANDER, BILBAO, S.SEBASTIAN, PAMPLONA, VITORIA; VIGO, LA CORUÑA, OVIEDO Y GIJON.
ZONA SUR	08-06 al 13-06	MALAGA, SEVILLA Y GRANADA.

Fuente: Patronato Insular de Turismo de Lanzarote.

Lanzarote, Enero de 1.988

OFICINA DE TURISMO DE LANZAROTE  
CONSEJERIA DE TURISMO Y TRANSPORTES  
GOBIERNO DE CANARIAS  
L A N Z A R O T E

ACCIONES DEL PATRONATO DE TURISMO DEL EXCMO CABILDO INSULAR DE LANZAROTE PARA 1.988

<u>FERIAS A REALIZAR</u>	<u>FECHA</u>	<u>LUGAR</u>
MATKA 88	14-01 al 17-01	HELSINKI
HOLIDAY AND LEISURE FAIR	26-01 al 31-01	DUBLIN
ACCION DIRECTA	25-01 al 25-01	MADRID
FITUR 88	27-01 al 31-01	MADRID
FERIENMESSE INTERNACIONAL	17-02 al 21-02	VIENA
SALON MUNDIAL DE TURISMO	18-02 al 24-02	PARIS
B.I.T.	24-02 al 28-02	MILAN
I.T.B.	05-03 al 10-03	BERLIN
REJ,J 88	17-03 al 20-03	COPENHAGE
TOUR 88	26-03 al 29-03	GOTEMBURGO
ACCION DIRECTA	02-05	BILBAO
EXPO-VACACIONES	04-05 al 08-05	BILBAO
ZONA NORTE	23-05 al 28-05	VIGO, LA CORUÑA, OVIEDO Y GIJON
TRAVEL TRADE WORKSHOP	22-10 al 27-10	- MONTREAUX
BELGIAN TRAVEL FAIR	19-11 al 21-11	LONDRES
TOUR 88	03-12 al 15-12	AMSTERDAM
<u>ACCIONES CON LA CONSEJERIA DE TURISMO:</u>		
	Febrero	ITALIA
	Mayo	ESCANDINAVIA Y FINLANDIA
	Junio	PENINSULA IBERICA
	Septiembre	AUSTRIA
<u>ACCIONES DIRECTAS PREVISTAS:</u>		
	a determinar	JAPON Y FRANCIA

Fuente: Patronato Insular de Turismo de Lanzarote

Lanzarote, Enero de 1.988

## **XII**

**INFRAESTRUCTURA DE SERVICIOS  
SERVICES OF SUBSTRUCTURE**

PRODUCCION MENSUAL DE AGUA EN LANZAROTE DURANTE EL AÑO 1.987

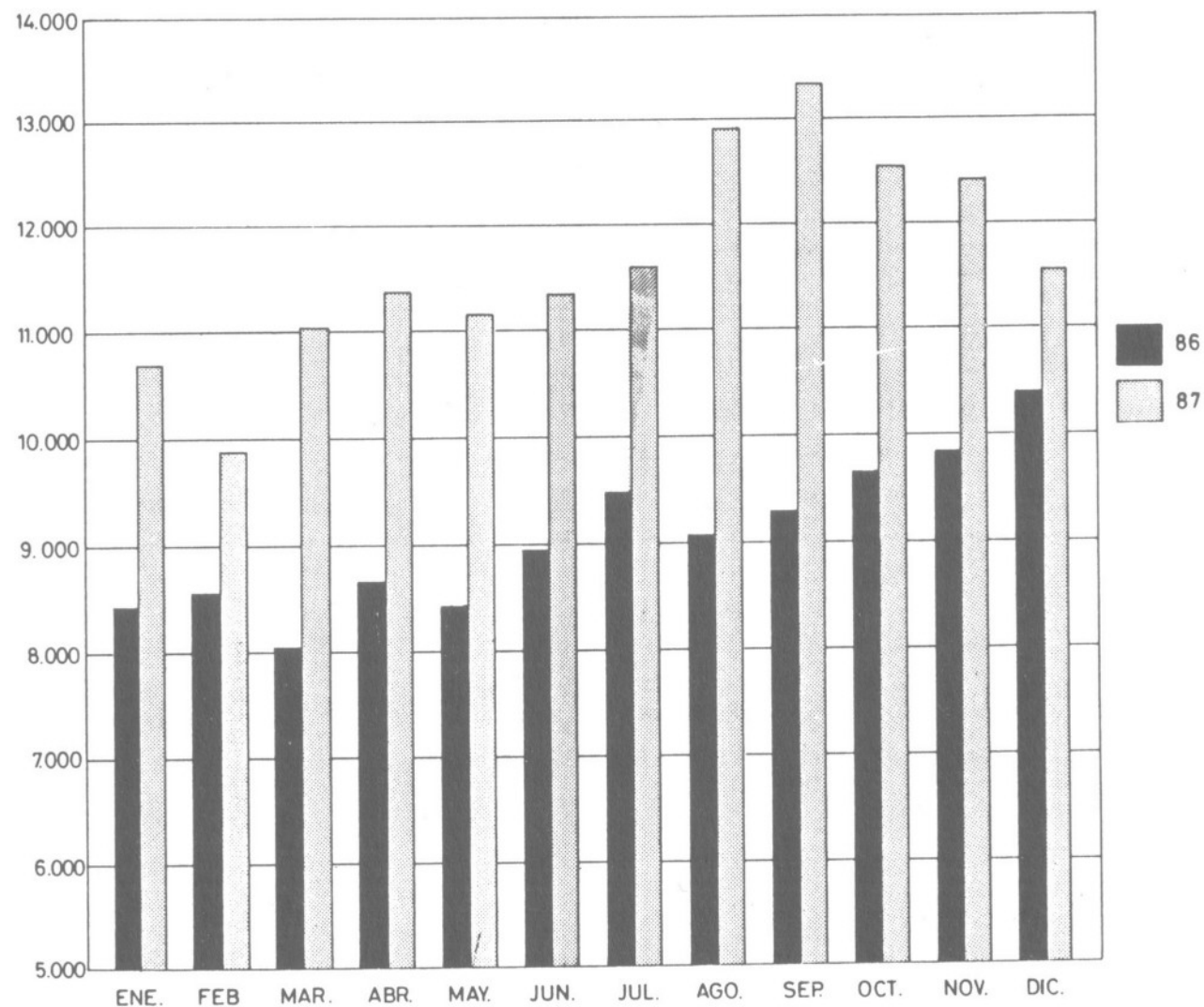
PROCEDENC.	Enero	Febrer	Marzo	Abril	Mayo	Junio	Julio	Agosto.	Septbre	Octubre	Novbre.	Dicbre.	TOTAL
DESALACION	320.001	303897	398.173	350.976	339.057	310.977	381.206	393.639	409.633	428.398	335.173	368.074	4.339.101
FAMARA	13.134	14.028	11.194	11.599	9.072	2.919	9.610	9.826	13.636	10.981	12.266	11.130	129.395
TOTAL	333.135	317925	409.367	362.575	348.129	313.896	390.816	403.465	423.269	439.379	347.439	379.204	4.468.496

— Actualmente el Consorcio del Agua de Lanzarote tramita la puesta en funcionamiento de una planta con capacidad para 10.000 m<sup>3</sup>/dia que entrará en funcionamiento al principio de 1.989; y de otra, de igual capacidad para el año 1.991.

Fuente: Consorcio del Agua de Lanzarote.

Lanzarote, Enero de 1.988

CONSUMO MEDIO DIARIO DE AGUA EN m<sup>3</sup> EN LA ISLA DE LANZAROTE  
DURANTE LOS AÑOS 1.986 y 1.987



FUENTE: CONSORCIO DEL AGUA DE LANZAROTE

Lanzarote, Enero de 1988



SITUACION, AL 31 DE DICIEMBRE DE 1.987 DE LOS SERVICIOS QUE PRESTA  
LA COMPAÑIA TELEFONICA EN LA ISLA DE LANZAROTE.

Lineas equipadas.....	11.140	-
Números de teléfonos en servicio.....	19.358	-
Números de teléfonos por 100 habitantes...	34,2	
Números de teléfonos por Km. <sup>2</sup> .....	21,5	
Número de centrales telefónicas.....	7	-
Números de entidades de población.....	62	
Número de entidades con servicio telefónico	53	
Número de entidades sin servicio telefónico	9	
Número de entidades con servicio urbano...	33	
Teléfonos Públicos de Servicio y otros....	35	-
Número de cabinas telefónicas.....	160	-
Inversiones (millones de Pesetas).....	374	-
Población con servicio telefónico.....	53.316	
Población sin servicio telefónico.....	390	

Fuente: Delegación de Telefónica en Arrecife.

Lanzarote, Enero de 1.988



EVOLUCION DE LA PLANTA TELEFONICA EQUIPADA POR CENTRALES DURANTE EL  
 PROXIMO BIENIO.- LINEAS EQUIPADAS.

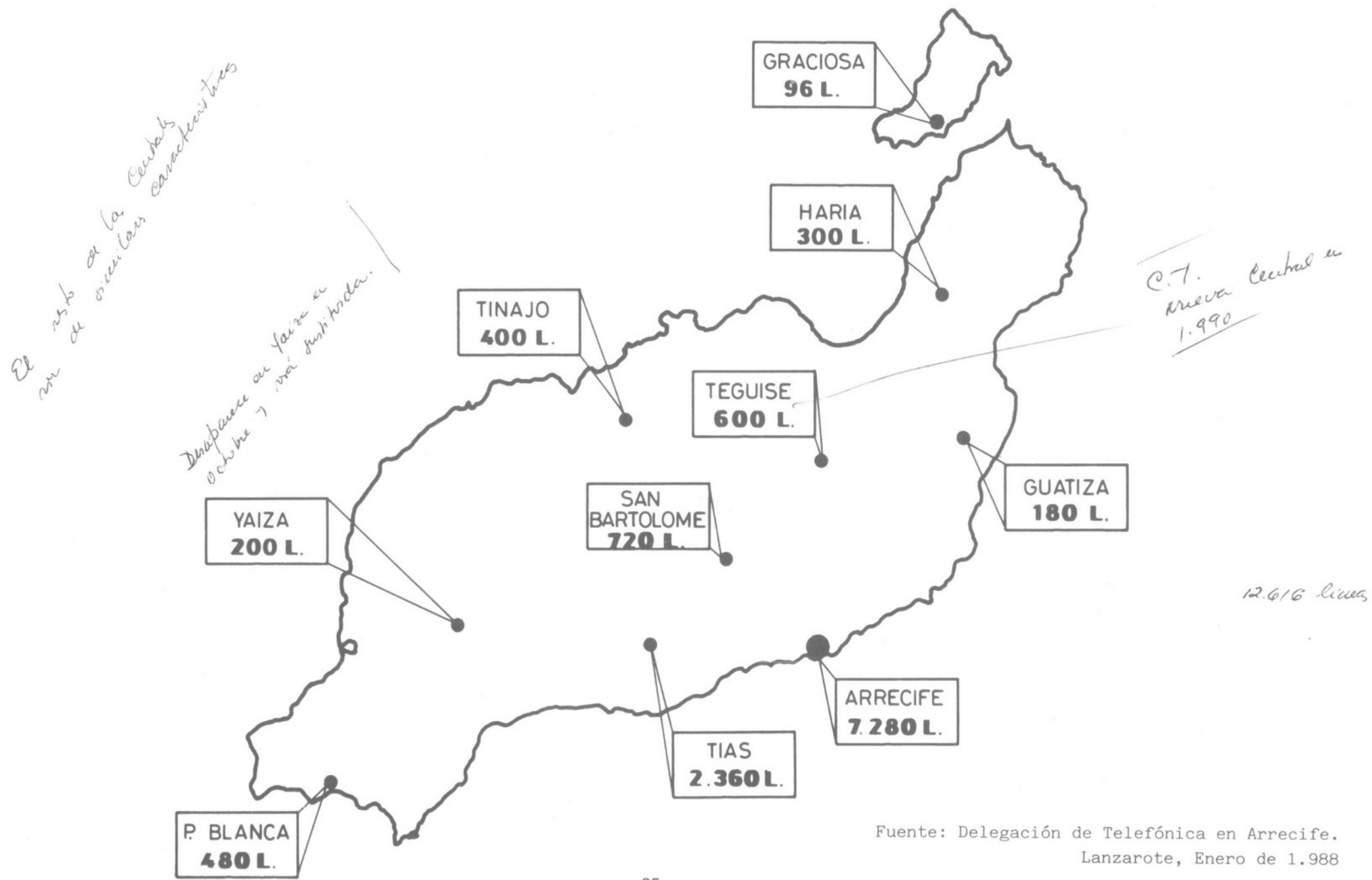
CENTRAL	AÑO 1.987	AÑO 1.988	AÑO 1.989	% s/ 87-89
ARRECIFE	7.280	10.640	13.520	85,6
HARIA	300	300	600	100,0
TEGUISE	600	600	600	0,0
TIAS	2.360	4.280	6.720	184,7
TINAJO	400	400	400	0,0
YAIZA	200	200	400	100,0
PLAYA BLANCA	-	480	960	100,0
GUATIZA - MALA	-	180	420	133,3
SAN BARTOLOME	-	720	960	33,3
TAO	-	-	180	..
COSTA DE TEGUISE	-	-	960	-
LA GRACIOSA (1)	-	96	96	-
T O T A L E S	11.140	17.800	25.720	130,9

(1) Lineas incluidas en el equipo de Arrecife

Fuente: Delegación de Telefonica en Arrecife.

Lanzarote, Enero de 1.988

# DISTRIBUCION TERRITORIAL DE LAS CENTRALES TELEFONICAS



Fuente: Delegación de Telefónica en Arrecife.  
Lanzarote, Enero de 1.988

OFICINA DE TURISMO DE LANZAROTE  
 CONSEJERIA DE TURISMO Y TRANSPORTES  
**GOBIERNO DE CANARIAS**  
 L A N Z A R O T E

MOVIMIENTO POSTAL REGISTRADO EN LA OFICINA TECNICA DE CORREOS Y  
 TELEGRAFOS DURANTE LOS MESES DE JUNIO A DICIEMBRE DE 1.987.

CONCEPTO	JUNIO	JULIO	AGOSTO	SEPTBRE.	OCTBRE.	NOVBRE.	DICBRE.	TOTAL
Correspondencia ordinaria nacida	361.290	369.830	370.760	448.800	363.878	383.500	494.434	2.789.492
Correspondencia ordinaria distribuida	441.180	438.000	540.020	530.100	424.235	424.500	775.000	3.573.035
Correspondencia certificada distribuida	8.309	8.191	6.590	4.999	6.016	5.050	6.487	45.642
Correspondencia certificada en Oficina	10.215	8.739	5.700	6.880	7.590	7.443	9.548	56.115
Correspondencia certificada nacida	3.148	3.878	3.650	5.287	5.031	4.832	6.449	32.275
Giro ordinario impuesto	1.927	2.485	1.760	1.447	1.584	2.433	2.626	14.262
Giro urgente impuesto	3.881	3.872	2.348	3.280	3.859	4.019	4.280	25.539
Giro ordinario distribuido	1.175	1.254	1.063	1.171	1.212	1.282	1.252	8.409
Giro urgente distribuido	1.085	952	873	863	1.051	884	983	6.691

Fuente: Oficina Técnica de Correos y Telégrafos de Arrecife

Lanzarote, Enero de 1.988

DATOS ESTADISTICOS CONCERNIENTES AL PARQUE MOVIL DE AUTOMOVILES EN LANZAROTE

TIPO DE VEHICULO	AÑO 1.986	AÑO 1.987	ESTIMADOS AÑO 1.988
Turismos	28.000	33.000	37.000
Vehículos alquiler sin conductor *	2.919	5.162	7.716
Camiones	615	738	850
Autobuses	330	396	415
Motocicletas	250	280	315
T O T A L E S	32.114	39.576	46.296

\* Cifra estimada en la que se incluyen los matriculados fuera de la Provincia de Las Palmas.

Fuente: Guardia Civil de Arrecife.

Lanzarote, Enero de 1.988

# XIII

CLIMATOLOGIA

CLIMATOLOGY

## EL CLIMA DE LANZAROTE

La escasa altura de la Isla hace que esta se encuentre envuelta en aire marino, provocando una humedad relativa que llega a alcanzar un valor medio del 61 % anual. La Temperatura es uniforme con unas medias que oscilan entre 13,5° C y 21,6° C en invierno y 18,0° C a 28,6° C en verano.

La pluviosidad se sitúa entre 150 y 200 mm por año. - Ocasionalmente se presenta vientos cálidos del Sur y Sureste que provocan un descenso en la humedad relativa de hasta un 35%. La insolación es muy elevada. Ocasionalemnte en verano se forman bancos de niebla motivados por el ascenso de los - vientos atlánticos al chocar con el risco de Famara.

Las variaciones más sensibles se dan en el Norte donde se acentúa la sensación climática de frescura y una media de humedad más alta.

El Sur de la Isla tiene mayor insolación y es más seco. La nubosidad se acentúa de Diciembre a Enero.

## THE CLIMATE OF LANZAROTE

The low altitude of the island causes it to be enve-  
lope in sea a causing a relative humidity that reaches a -  
yearly average of 61%. The temperature es uniform with an  
average between 13,5° C and 21,6° C. in winter and 18,0 a  
28,6° C in summer.

The pluviocity is between 150 and 200 mm. a year.  
Occasionally the are warm winds from the south and south-  
east which cause a decreasein the humidity of up 35%.  
The insolation is very high. Ocassionaly in su mer banks  
of fog are formed, motivated by the rising of the atlán-  
tic wind of colliding whith the cliff at Famara.

The most perceptible variations are in the north  
where the climat sensation of coolness and a higher hu-  
midity average is accentuated.

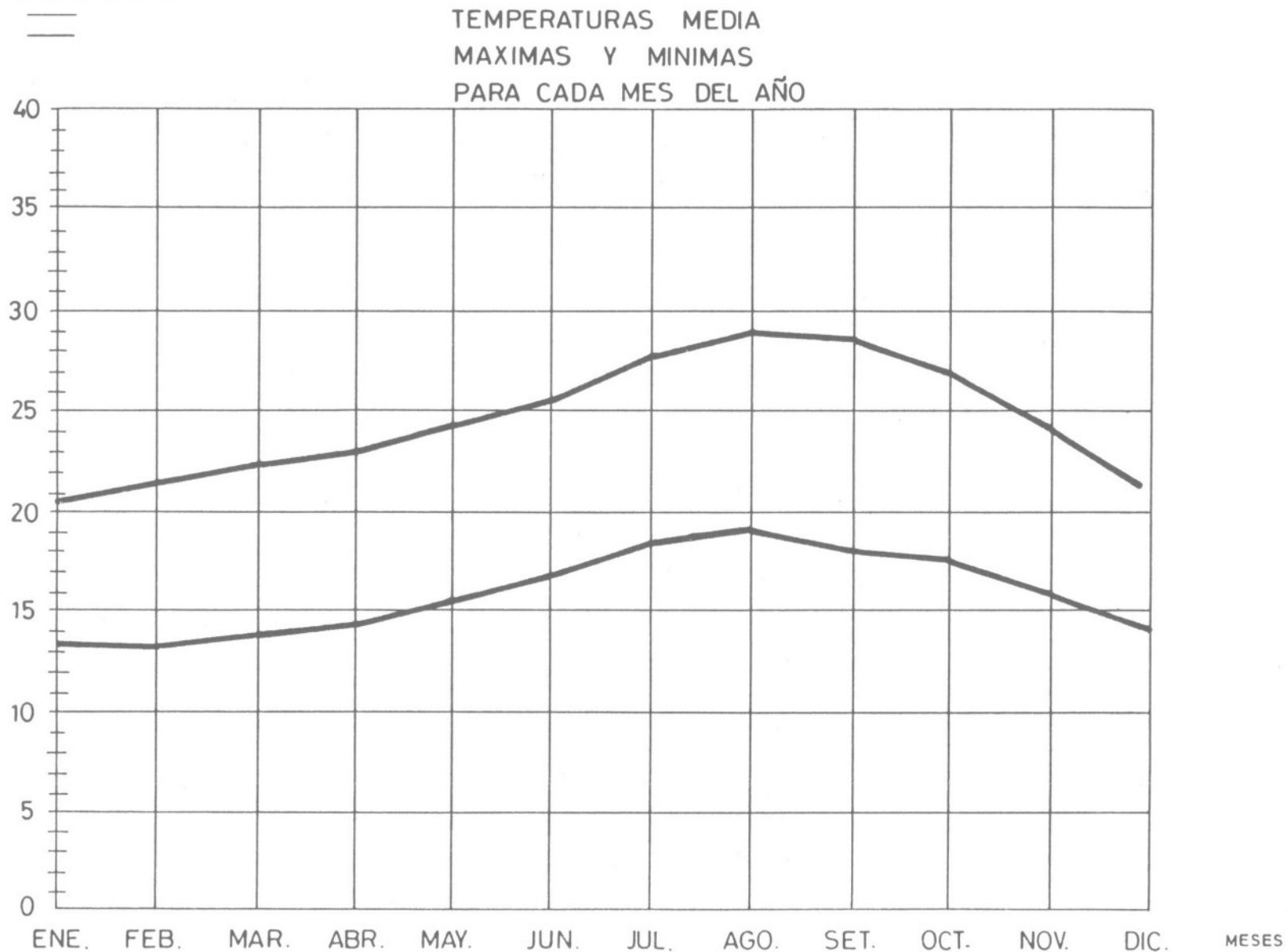
The south of the Island has greater insolation and is  
drier. The cloudiness increases in December to January.

Climatología de Lanzarote. Datos de valor medio mensual 1.987

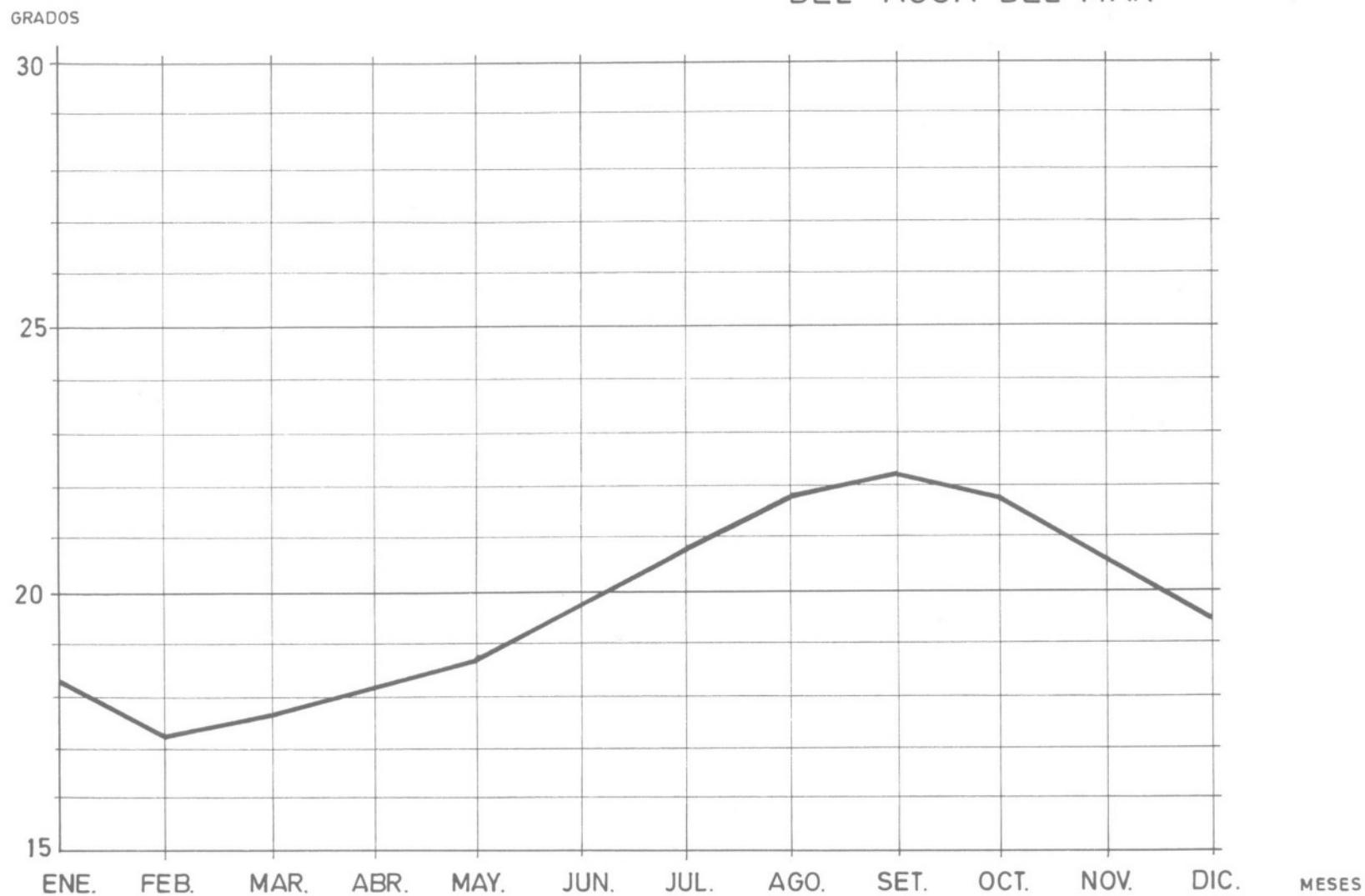
DATA OF MONTHLY VALUATION AND YEARLY AVERAGE

MES	Temperatura ° centígrados	% Humedad	Precipitación Total en mm.	Días Pluviométricos	Presión atmós. a nivel del mar	Días despejados	Días nubosos	Días cubiertos	Horas de sol	Velocidad viento Km/h.
ENERO	17,8	76	15,7	10	1.018,3	4	23	4	204,2	18
FEBRERO	18,4	73	1,1	7	1.020,6	4	22	2	223,5	23
MARZO	19,5	65	20,3	9	1.016,2	9	20	2	247,7	23
ABRIL	20,5	69	inap.	4	1.016,6	1	25	4	238,7	23
MAYO	20,8	63	2,0	1	1.016,8	4	21	6	292,7	23
JUNIO	22,9	66	inap.	—	1.017,8	11	16	3	316,4	28
JULIO	23,9	71	inap.	1	1.015,9	5	23	3	303,2	26
AGOSTO	24,8	67	—	—	1.015,0	12	19	—	327,5	24
SEPTIEMBRE	26,7	72	9,9	1	1.014,7	6	23	1	222,0	20
OCTUBRE	22,1	69	19,8	11	1.016,2	1	24	6	233,7	19
NOVIEMBRE	21,0	70	16,0	8	1.016,9	4	20	6	185,2	21
DICIEMBRE	18,3	71	48,2	10	1.019,0	6	21	4	223,1	17
MEDIA ANUAL	21,4	69	133,0 total	62 total	1.017,0	18 %	71 %	11 %	3.017,9 tt.	22





TEMPERATURA MEDIA MENSUAL  
DEL AGUA DEL MAR



# **XIV**

**CALENDARIO DE FIESTAS**

**LOCALS FESTIVALS**

OFICINA DE TURISMO DE LANZAROTE  
CONSEJERIA DE TURISMO Y TRANSPORTES  
GOBIERNO DE CANARIAS  
L A N Z A R O T E

FIESTAS LOCALES DE LA ISLA DE LANZAROTE

LOCAL FESTIVALS AT THE ISLAND OF LANZAROTE

ENERO:

- 5: Cabalgata en Teguiise

FEBRERO:

- Carnaval en Arrecife

MAYO:

- 24: Fistas de María Auxiliadora en Montaña Blanca

JUNIO:

- 13: Fistas de San Antonio en Güime (San Bartolomé)
- 24: Fiestas de San Juan en Haría
- 29: Fistas de San Pedro en Maguez
- Corpus Cristi: Procesión y alfombras típicas

JULIO:

- 7: Festival de San Marcial del Rubicón, Patrón de la isla (Femés)
- 16: Fistas de la Virgen del Carmen en Teguiise, Pto. del Carmen Tías y Famara.

AGOSTO:

- 24: Fistas de San Bartolomé
- 25: Fistas de San Ginés en Arrecife
- 30: Fiestas de Santa Rosa en Haría

SEPTIEMBRE:

- 8: Fiesta de los Remedios en Yaiza
- 9: Fiestas de N<sup>o</sup> S<sup>o</sup> Socorro en Tiagua

NOVIEMBRE:

- 30: Fiestas de San Andrés en Tao

DICIEMBRE:

- 4: Fiestas de Santa Bárbara en Maguez
- 24: "Rancho de Pascua" en Teguiise.

JANUARY:

- 5: Cavalcade in Teguiise

FEBRUARY:

- Carnival with a big procession of floats in Arrecife

MAY:

- 24: Festival of "María Auxiliadora" at Montaña Blanca

JUNE:

- 13: Festival of San Antonio at Güime (San Bartolomé)
- 24: Festival of San Juan at Haría
- 29: San Pedro Festival in Maguez
- Corpus Cristi: Processions and typical floors and salt carpets

JULY:

- 7: Festival of San Marcial del Rubicón, patrón saint of the island in Femés
- 16: Festivities of Virgen del Carmen at Teguiise, Tías, Puerto del Carmen and Famara

AUGUST:

- 24: San Bartolomé festivities in the village of that name
- 25: San Ginés festivities in Arrecife
- 30: Santa Rosa festivities in Haría

SEPTEMBER:

- 8: Remedios festivities in Yaiza
- 9: Socorro festivities at Tiagua (Teguiise)

NOVEMBER:

- 30: St. Andrews festival at Tao

DECEMBER:

- 4: Santa Bárbara festival in Maguez
- 24: "Rancho de Pascua" in Teguiise

# LANZAROTE

## SIMBOLOGÍA

carreteras locales y caminos vecinales pavimentados	
caminos vecinales sin pavimentar	
distancias kilométricas	
lugares de interés principal	
lugares de interés secundario	
teléfono	
carburantes	
médico	
restaurante	
alojamiento	
fortalezas históricas	
cotas de altura	
pesca deportiva	

ESCALA 1: 200.000

ALEGRAZA



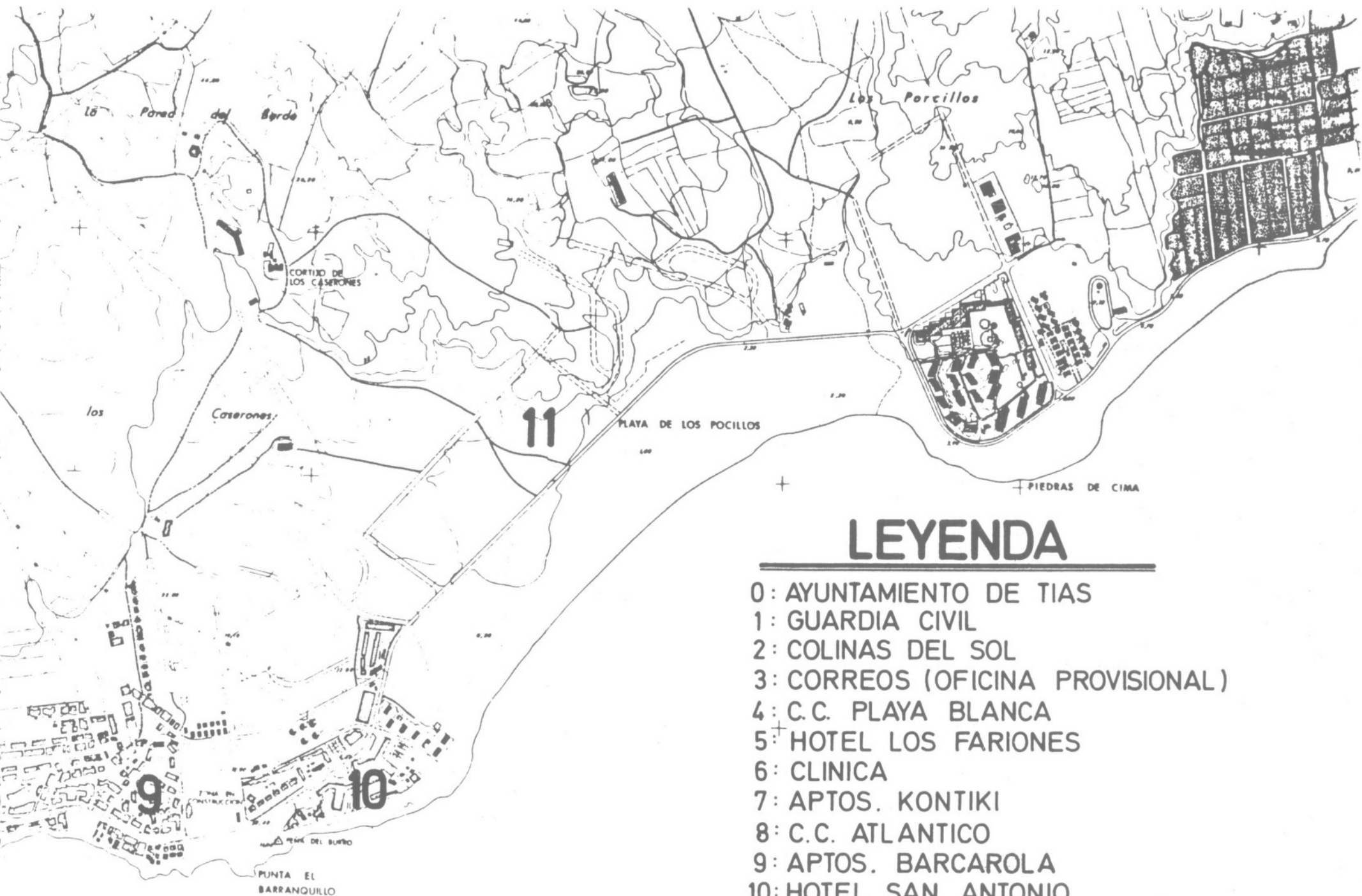
OFICINA DE TURISMO DE LANZAROTE  
CONSEJERIA DE TURISMO Y TRANSPORTES  
GOBIERNO DE CANARIAS  
LANZAROTE



# **X V**

## **GUIA DE COMUNICACIONES Y SERVICIOS COMMUNICATIONS AND SERVICES GUIDES**





## LEYENDA

- 0: AYUNTAMIENTO DE TIAS
- 1: GUARDIA CIVIL
- 2: COLINAS DEL SOL
- 3: CORREOS (OFICINA PROVISIONAL)
- 4: C.C. PLAYA BLANCA
- 5: HOTEL LOS FARIONES
- 6: CLINICA
- 7: APTOS. KONTIKI
- 8: C.C. ATLANTICO
- 9: APTOS. BARCAROLA
- 10: HOTEL SAN ANTONIO
- 11: URB. COSTA MAR



RECOPILACION DE DATOS, ORDENACION Y ELABORACION

OFICINA DE TURISMO DE LANZAROTE

CONSEJERIA DE TURISMO Y TRANSPORTES

GOBIERNO DE CANARIAS

*Nuestro agradecimiento a  
cuantos Organismos, Empresas  
y personas que han colaborado  
en la realización del presen-  
te trabajo, y al Patronato de  
Turismo de Lanzarote por su  
contribución económica para su  
edición.*

*Lanzarote, Enero de 1988*

