

EL FENÓMENO TURÍSTICO Y LA INMIGRACIÓN EN LOS ÚLTIMOS 10 AÑOS EN LANZAROTE

Dra. María José Déniz Santana¹
Dra. M. Begoña Betancort García¹

¹ Docentes de la Escuela Universitaria de Turismo de Lanzarote adscrita a la Universidad de Las Palmas de Gran Canaria.

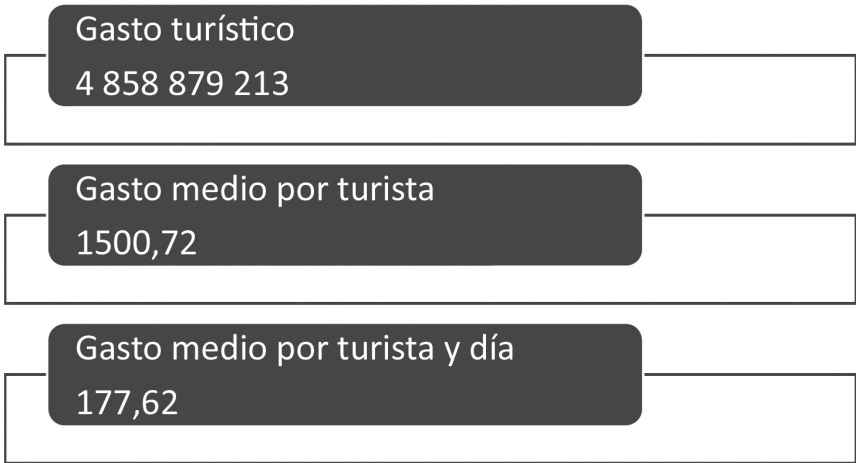
1. Introducción

Lanzarote, con las especificaciones que le otorga el hecho de ser isla, debe controlar su capacidad de carga, aspecto que se ve influenciado, sobre todo, por dos elementos: el turismo y la inmigración.

La economía de Canarias está basada en el sector terciario (74,6 %) y, dentro de este, de forma principal, destaca el turismo (Gobierno de Canarias, s. f.). Siguiendo los datos de Statista (2023), la aportación del turismo receptor al producto interior bruto (PIB) de la comunidad autónoma en los años 2017 y 2018 alcanzó el 28 %.

Algunos datos que confirman lo anteriormente expuesto son los indicadores clave del gasto turístico del tercer trimestre del año 2023 (ISTAC, 2023), que son:

Ilustración 1. Datos gasto turístico Canarias



Fuente: Elaboración propia a partir de ISTAC (2023)

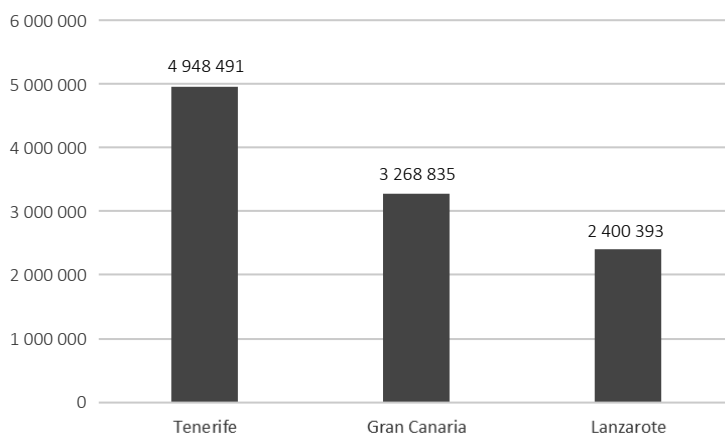
En Lanzarote podemos decir que la actividad turística comenzó su desarrollo en los años 60 del pasado siglo y no ha dejado de crecer desde entonces. La primera zona turística surgió en el municipio de Tías, concretamente en Puerto del Carmen, en la que el hotel Fariones abrió paso a la llegada de sus primeros turistas.

A pesar de haberse abierto al turismo, en ese entonces, la isla seguía trabajando en el sector primario y secundario, pero, con el tiempo, la llegada de visitantes, la posibilidad de aumentar la renta y la facilidad para trasladarse de sector hicieron que parte de la población dejase a un lado su principal tarea y se vinculase al

sector servicios. Desde entonces se han desarrollado varias zonas turísticas con diferentes tipos de alojamiento.

Hoy en día podemos hablar de la llegada a la isla de más de 2,4 millones de turistas internacionales al año (Promotur, 2023), distribuidos por las diferentes zonas, la mayor parte concentrada en Puerto del Carmen, Playa Blanca y Costa Teguise, lugares en los que se ubica gran parte de las plazas alojativas de la isla. Este volumen de visitantes, que solo descendió de forma radical durante la pandemia de la covid-19, hace que la isla deba estar preparada, con instalaciones y servicios, para poder atender toda la demanda, incluida la local. Es la tercera isla en la recepción de turistas, solo superada por las dos capitalinas, Gran Canaria (3,2 millones) y Tenerife (4,9 millones).

Gráfica 1. Llegadas de pasajeros internacionales, año 2022



Fuente: Elaboración propia a partir de Promotur (2023)

Además del gran número de visitantes que cada año recibe la isla, por su cercanía al continente africano, es punto de paso para inmigrantes de ese continente que quieren trabajar o dar el salto a Europa. Estos flujos migratorios comenzaron en el año 1980, ya que, anteriormente, España fue considerada país de emigrantes. Muchas personas escapaban hacia el continente americano para buscar nuevas tierras, huyendo de la miseria que azotaba al país. Sin embargo, a partir del año 2008 eligieron otros destinos como Reino Unido, Francia e Italia. A este éxodo de personas se le conoce como “la fuga de cerebros de España” (Martín, 2010).

Los inmigrantes que llegan de África utilizan como medio de transporte, principalmente, pateras o chalupas. A esta situación se le suma el número de refugiados que está llegando a nuestras costas huyendo de los conflictos bélicos que hay en sus países de origen, principalmente los afectados por la guerra actual

entre Rusia y Ucrania. Estas personas, cuando llegan a otro país, e incluso en frontera, solicitan la protección internacional, y las autoridades les conceden una tarjeta roja (TIE), documento que les permite residir y trabajar de forma legal en el territorio. La protección internacional se extiende a los familiares que los acompañan. Una vez cesa la condición de refugiado, quedan de forma irregular si no logran legalizar su situación. Según el Observatorio Permanente de la Inmigración (2023), en diciembre de 2021 se contabilizaron 95 423 inmigrantes ucranianos en nuestro país y en el año 2022 esta cifra ascendió a 156 695.

Sin embargo, aunque centramos nuestra mirada en los inmigrantes africanos, hay que tener en cuenta que hay residentes que conforman la población de derecho procedentes de países de la Unión Europea, así como de origen extracomunitario. Según datos ofrecidos por el Centro de Datos de Lanzarote (2020), la isla, en el año 2019, contaba con 6077 residentes procedentes del Reino Unido, seguidos de los de Italia (4045), Colombia (3395), Alemania (2290), China (1570) y Rumanía (1196).

Actualmente las nacionalidades no varían. En el año 2021 la isla contaba con 156 189 habitantes (*La Voz de Lanzarote*, 2022), parte de esta cifra ha sido alcanzada gracias a los inmigrantes y turistas residenciales que han conseguido afincarse en la isla. Un dato a destacar es que los procedentes del Reino Unido se alojan en zonas como Tías, donde el nivel de vida es un poco más alto que en el resto. Algunos de los inmigrantes que provienen de América Latina entran con un visado de turista y, una vez se les caduca, se quedan de forma irregular a trabajar. Las mujeres suelen acudir al servicio doméstico y los hombres a la hostelería y construcción, sin olvidarnos de los asiáticos, que son los que emprenden mayores actividades de negocio por cuenta propia.

Estos inmigrantes regulares o irregulares aportan un beneficio a la economía y nos garantizan un sistema de pensiones, pero, al margen de las ventajas, también existen desventajas que deben ser valoradas por los representantes políticos, ya que, de lo contrario, la capacidad de carga y el volumen de residuos harán que la isla se vuelva cada vez más insostenible y se originen grandes conflictos entre oriundos y foráneos.

Por todo ello, lo que se pretende en este estudio es hacer visible la realidad, en los últimos 10 años, del turismo y la inmigración, dos factores que han ido cada vez más en aumento y que, como hemos mencionado, influyen en el desarrollo de la isla.

2. Metodología

Para poder llevar a cabo este estudio, hemos realizado una búsqueda de datos a través de diferentes fuentes que nos permitiesen analizar diversos aspectos del turismo y la inmigración. Estas bases de datos son: Instituto Canario de Estadística (ISTAC), Centro de Datos de Lanzarote, Promotur Turismo Canarias y el Observatorio Permanente de Inmigración. No obstante, hay que decir que,

para que la comparativa de datos fuese lo más fiable posible, hemos hecho uso, básicamente, del Centro de Datos de Lanzarote, ya que las cifras varían entre las diferentes fuentes.

Una vez recopilados los datos de las variables a analizar, se ha procedido al volcado en una hoja de Excel de cara a la elaboración de gráficas que nos permitan ofrecer los resultados de forma más visual.

Tras exponer los datos relacionados con el turismo, por un lado, y la inmigración, por otro, se presentan las comparativas entre las diferentes variables que nos van a permitir determinar las relaciones existentes entre ellas.

3. Marco teórico

3.1. Capacidad de carga

Para comenzar, debemos definir qué se entiende por capacidad de carga turística. Si atendemos al estudio realizado por el Cabildo de Lanzarote (2023: 4), podemos definirla como el “número máximo de visitantes/turistas que puede contener un determinado destino turístico, es decir, el límite más allá del cual la explotación turística de un destino se vuelve insostenible por diversos efectos perjudiciales”.

El concepto de capacidad de carga hace referencia “al número máximo de visitantes que puede contener un determinado espacio / recurso / destino turístico” (García, 2014). La Organización Mundial del Turismo (OMT) (1981, citado en Segrado, González, Arroyo y Quiroga, 2017) determina que la capacidad de carga turística es “el número máximo de personas que pueden visitar un lugar al mismo tiempo, sin causar la destrucción del medio físico, económico, social-cultural y una disminución inaceptable en la calidad de la satisfacción de los visitantes”.

Lanzarote, como isla, se enfrenta a la necesidad imperante de controlar su capacidad de carga para preservar su frágil equilibrio ambiental y socioeconómico. La limitada extensión territorial y los recursos naturales finitos hacen que la isla sea especialmente vulnerable a las presiones derivadas del turismo y la urbanización. La gestión sostenible de la capacidad de carga se vuelve esencial para evitar la degradación del entorno, la sobreexplotación de los recursos y la pérdida de la autenticidad cultural. El desarrollo de estrategias efectivas de planificación y regulación que equilibren el crecimiento económico con la conservación ambiental se presenta como un desafío crucial. La promoción del turismo responsable, la diversificación económica y la participación de forma activa de la comunidad local son elementos clave para garantizar un futuro sostenible para Lanzarote, respetando su singularidad y protegiendo su valioso patrimonio natural.

Siguiendo las aportaciones del estudio realizado por el Cabildo de Lanzarote, la capacidad de carga turística puede analizarse desde diferentes puntos de vista, entre los que destacan:

- Capacidad de carga física o territorial, relacionada con la capacidad, por parte del destino, para acoger las infraestructuras y el desarrollo de la actividad turística.
- Capacidad de carga ecológica, identificada con la conservación de la biodiversidad y la funcionalidad y capacidad de los ecosistemas.
- Capacidad de carga asociada a recursos y factores ambientales clave, tales como el agua, la energía y los residuos.
- Capacidad de carga de las infraestructuras, relacionada con la capacidad alojativa y su evolución, teniendo en cuenta factores como la ocupación o la tipología de los establecimientos.
- Capacidad de carga social, que determina los límites de tolerancia de la población local en cuanto al desarrollo e incremento de la actividad turística.
- Capacidad de carga psicológica o de percepción, vinculada al nivel de satisfacción de los turistas con su experiencia, así como a la percepción que tienen del destino.
- Capacidad de carga económica, referida a los límites de las administraciones locales cuando deben enfrentarse a los servicios y mantenimiento de las zonas turísticas.
- Capacidad de mercado, en la que se analiza el potencial crecimiento de la demanda frente a la nueva oferta, encaminado a mantener el equilibrio entre ambas.
- Capacidad de recursos tecnológicos, profesionales y laborales, que hacen referencia a la capacitación y formación profesional que se hacen necesarias para mantener la oferta de calidad.

Otro factor que ejerce una influencia significativa en la capacidad de carga de un territorio, alterando su dinámica demográfica y recursos disponibles, es la inmigración. La llegada de nuevos residentes, ya sea de forma permanente o temporal, plantea desafíos en términos de infraestructura, servicios públicos y sostenibilidad ambiental. En el caso de Lanzarote, este flujo migratorio puede poner a prueba la capacidad de la isla para mantener un equilibrio adecuado entre la demanda de la población y la preservación de sus recursos naturales. Asimismo, es esencial considerar la adaptabilidad de Lanzarote para gestionar los cambios culturales y sociales que acompañan a la inmigración, garantizando así un desarrollo armonioso y sostenible en este entorno insular único.

3.2. Datos generales

Para poder analizar la información relacionada con el turismo y la inmigración, es necesario comenzar con la exposición de algunos datos generales sobre Lanzarote que nos permitirán tener una composición de la situación en la que nos encontramos.

La isla tiene una extensión de 845,93 km², con una superficie protegida del 42 %. Su población, en el año 2022, era de 202 118 habitantes, de los cuales 156 112 se corresponden con la población de derecho, mientras que el resto, aproximadamente el 23 % del total, se corresponde con los turistas, teniendo en cuenta que el promedio de estos últimos se estima a partir de los datos de plazas y ocupación del ISTAC (Centro de Datos, 2023a). Todo ello nos permite determinar que la densidad de población (número de habitantes por kilómetro cuadrado) fue en 2022 de 238,9.

Tabla 1. Datos generales de Lanzarote

Superficie total	845,93 km ²
Superficie protegida	42,1%
Población de derecho (2022)	156 112
Entrada de turistas anual (2022)	2 816 231
m ³ de agua (contadores y cuba) (2022)	12 277 207
Recogida residuos domésticos Tn (2022)	90 789

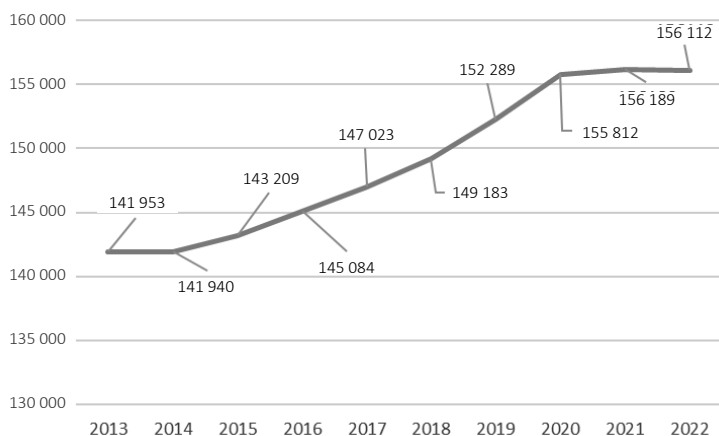
Fuente: Elaboración propia a partir del Centro de Datos de Lanzarote (2023a)

Además de los datos mencionados anteriormente, creemos necesario exponer que los metros cúbicos de agua que se consumieron en el año 2022 fueron de más de 12 millones, siendo la recogida de basura, expresada en toneladas, de cerca de 91 000. Estas cantidades deben estar presentes, pues es necesario tener en cuenta los recursos de un determinado espacio para que este sea capaz de albergar a las personas que lo habitan.

3.2.1. Población

La población de derecho, entendida como el número de personas con residencia en la isla, ha ido creciendo a lo largo de los años de estudio, periodo comprendido entre 2013 y 2022. Solo en los años 2014 y 2022 hubo un pequeño descenso, de 13 y 77 personas, respectivamente. En el año 2021 se alcanza el valor más alto de la serie (156 189).

Gráfica 2. Evolución de la población de derecho

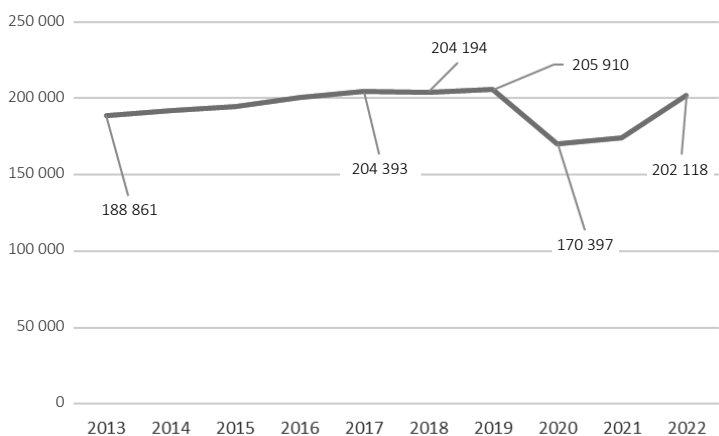


Fuente: Elaboración propia a partir del Centro de Datos de Lanzarote (2023b)

También se puede observar cómo el incremento en los datos desciende, en valor absoluto, entre los años 2020 y 2021, disminuyendo entre 2021 y 2022.

La población total, entre la que se incluye a los turistas, se mantiene entre 188 861 y 205 910 hasta el año 2020, momento en que decae debido al cierre de puertos y aeropuertos, lo que provoca la imposibilidad de viajar, reduciéndose el número de habitantes totales a 170 379 personas.

Gráfica 3. Evolución población total

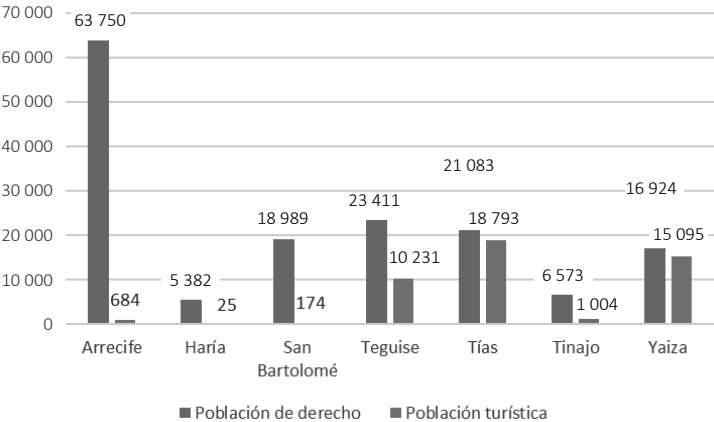


Fuente: Elaboración propia a partir del Centro de Datos de Lanzarote (2023c)

Si nos centramos en la población de derecho, podemos afirmar que los municipios más poblados son Arrecife, Teguiise y Tías, estando en el extremo opuesto Tinajo y Haría.

En la siguiente gráfica podemos observar la comparativa entre la población de derecho y la población turística equivalente de cada uno de los municipios correspondiente al año 2022.

Gráfica 4. Población de derecho y población turística por municipio (2022)



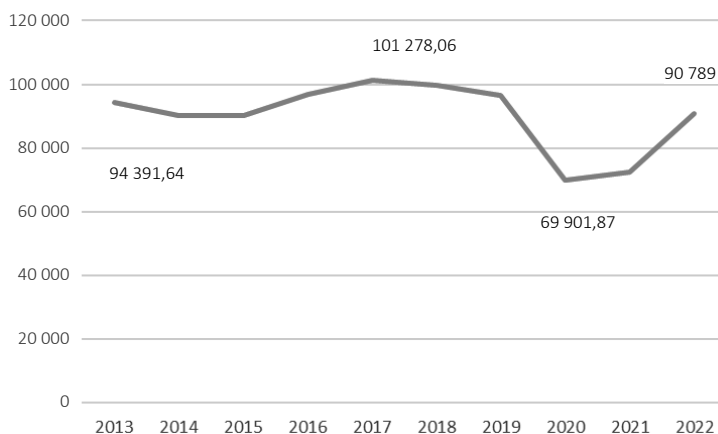
Fuente: Elaboración propia a partir del Centro de Datos de Lanzarote (2023d)

Se observa, de forma clara, cuáles son los municipios turísticos y cuál es la capital de la isla. En los casos de Tías y Yaiza, la población turística está casi a la par con la población de derecho, aspecto que no se detecta en el municipio de Teguiise. Haría es el que menos población turística tiene.

3.2.2. Recogida de residuos y consumo de agua

Entre los datos que deben ser destacados para conocer la realidad del destino, está la cantidad de residuos domésticos recogidos, así como el consumo de agua, teniendo en cuenta las limitaciones de la isla y la necesidad de hacer uso de las desaladoras.

Gráfica 5. Recogida de residuos domésticos (Tn)

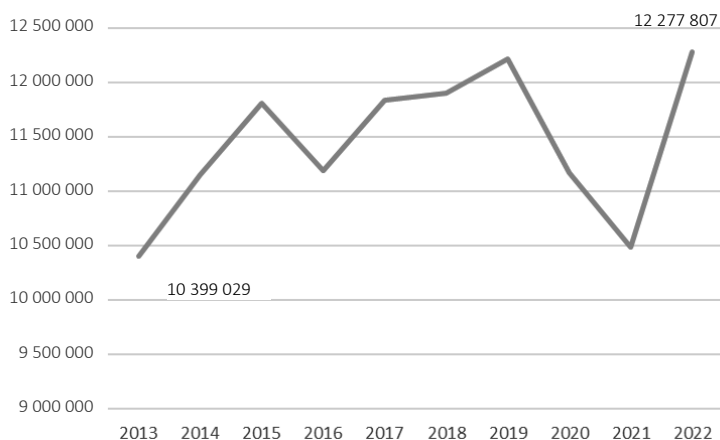


Fuente: Elaboración propia a partir del Centro de Datos de Lanzarote (2023e)

Los residuos domésticos recogidos se contabilizan, en su mayor cantidad, en el año 2017, con más de 101 000 toneladas, cifra que descendió a su nivel más bajo en el año 2020, como se ha comentado, por la llegada de la pandemia y la paralización de la actividad turística, entre otras, en la isla.

Con relación al consumo de agua, el mayor valor se obtuvo en el año 2022 con 12 277 807 metros cúbicos y el menor en el año 2013, con 10 399 029 metros cúbicos.

Gráfica 6. Consumo de agua en Lanzarote (m³)



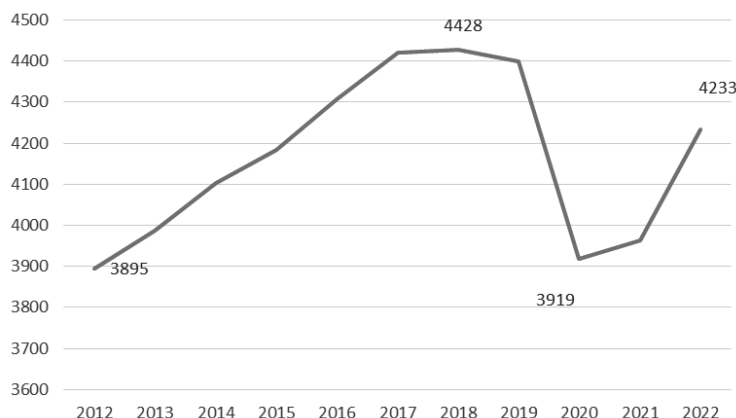
Fuente: Elaboración propia a partir del Centro de Datos de Lanzarote (2023f)

Una vez más se puede observar la bajada que se produce en el año de comienzo de la pandemia y en el siguiente.

3.2.3. Empresas

El Centro de Datos de Lanzarote ofrece las cifras correspondientes al número de empresas del sector servicios que hay en la isla. Tal y como se puede observar, ha ido de forma creciente, salvo un descenso entre los años 2018 y 2019 y la pronunciada caída en el año 2020. El año que ostenta el mayor número de empresas del sector servicios es 2018 con 4428 empresas.

Gráfica 7. Empresas del sector servicios



Fuente: Elaboración propia a partir del Centro de Datos de Lanzarote (2023g)

3.3. Turismo en Lanzarote

El turismo supone el mayor motor económico de la isla. Teniendo en cuenta los datos aportados por el Centro de Datos (2023h), perteneciente al Cabildo de Lanzarote, el número de empresas con actividades turísticas en el año 2022 era de 1791.

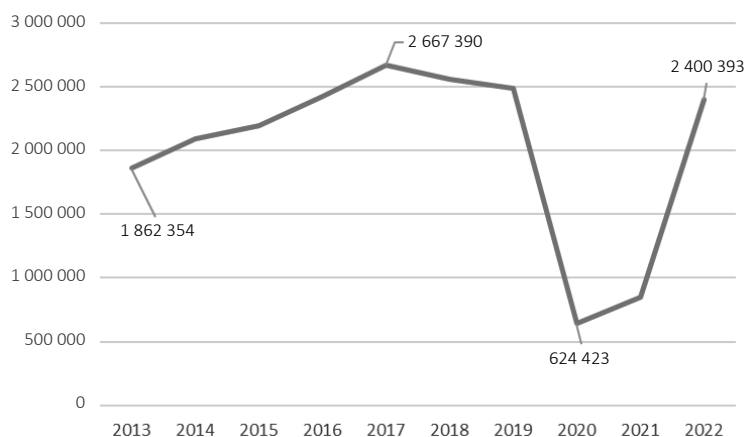
Un indicador de este dato es el hecho de que, cuando se inicia la crisis de 2008, tanto Lanzarote como Fuerteventura vieron afectadas sus economías al verse resentidos sus principales mercados emisores, Reino Unido y Alemania (Lorenzo, 2021). En ambas islas, la contribución que tienen las ramas del comercio, transporte, hostelería e información y comunicaciones es superior al 45 % en términos de valor añadido bruto (VAB), entendiendo como tal el valor que aporta un servicio o producto tras restar los costes de cada una de las etapas, sobresaliendo las actividades relacionadas con el turismo.

3.3.1. Llegadas de pasajeros

El análisis que estamos haciendo se corresponde con los últimos 10 años, es decir, del 2013 al 2022. Podemos afirmar, según Promotur (2023), que la llegada de pasajeros internacionales a Lanzarote es mayor en este último año (2 400 393) que la del primer año de estudio, 2013 (1 862 354). El año en el que se obtiene el valor más alto es 2017, con 2 667 390 llegadas de pasajeros.

La gráfica muestra cómo ha ido en aumento durante todo el período, salvo una pequeña bajada en los años 2018 y 2019, así como la correspondiente al 2020 (Promotur, 2023), momento en que, como se ha comentado anteriormente, la isla, al igual que el resto de islas, países y continentes, se vio cerrada a la llegada de viajeros.

Gráfica 8. Llegada pasajeros internacionales a Lanzarote



Fuente: Elaboración propia a partir de Promotur (2023)

Pueden ser varias las causas que hayan provocado la bajada en el año 2019. La primera de ellas, la quiebra de Thomas Cook, turoperador que movía mucho volumen de británicos a la isla. A esto se le puede añadir el cierre de bases de compañías aéreas, como Ryanair y Norwegian, disminuyendo el número de operaciones con la isla². Otra posible causa pudo ser el Brexit. Si nos fijamos en su cronología, veremos cómo a finales de 2017 se pone fecha para la desconexión del Reino Unido de Europa, haciendo referencia a marzo de 2019, si bien luego esta fecha se amplía, pidiéndose una prórroga a finales de 2019, haciéndose

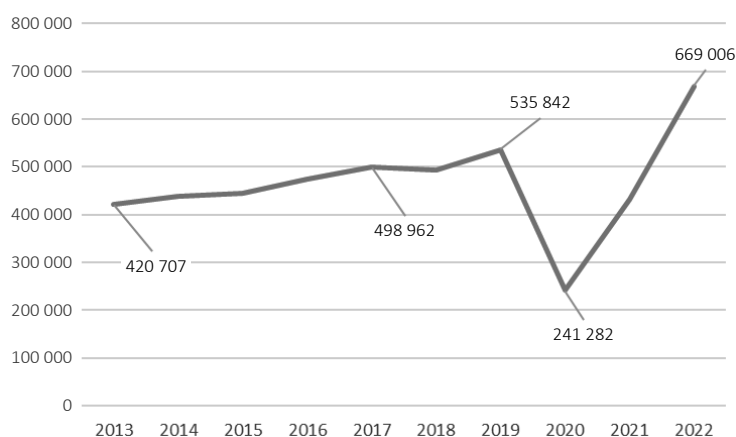
² Entrevista realizada a D. Héctor Fernández Manchado, CEO de la Sociedad Promoción Exterior de Lanzarote (SPEL) el 10 de noviembre de 2023.

efectiva su salida en enero de 2020 (Aburto, 2020). Esta situación pudo haber provocado cierta incertidumbre, pudiendo desencadenar el descenso de llegadas de visitantes de nuestro principal mercado emisor.

A todo lo anterior podemos unir el fuerte crecimiento en los años anteriores, por lo que es posible que otros destinos, como Turquía, Grecia o Portugal (Algarve), hayan recuperado terreno³.

Una tendencia parecida es la que siguen las llegadas de pasajeros en vuelos directos a Lanzarote desde la Península, con la salvedad de que en el año 2019 hubo una subida con respecto al año anterior, tal y como se muestra en la gráfica.

Gráfica 9. Llegada pasajeros en vuelos directos a Lanzarote desde la Península



Fuente: Elaboración propia a partir de Promotur (2023)

Hay que tener en cuenta que Lanzarote, junto con Tenerife, son las dos islas más populares del mercado nacional. Justo en ese periodo (2019) se produce una mejora en la conectividad con compañías como Vueling, Iberia Express o Ryanair, que aumentaron sus rutas y frecuencias con la isla⁴.

3.3.2. Establecimientos alojativos

Atendiendo al Decreto 142/2010 de 4 de octubre, por el que se aprueba el Reglamento de la Actividad Turística de Alojamiento, en la comunidad autónoma canaria los establecimientos alojativos se clasifican en hoteleros y extrahoteleros.

³ Entrevista realizada a D. Héctor Fernández Manchado, CEO de la Sociedad Promoción Exterior de Lanzarote (SPEL) el 10 de noviembre de 2023.

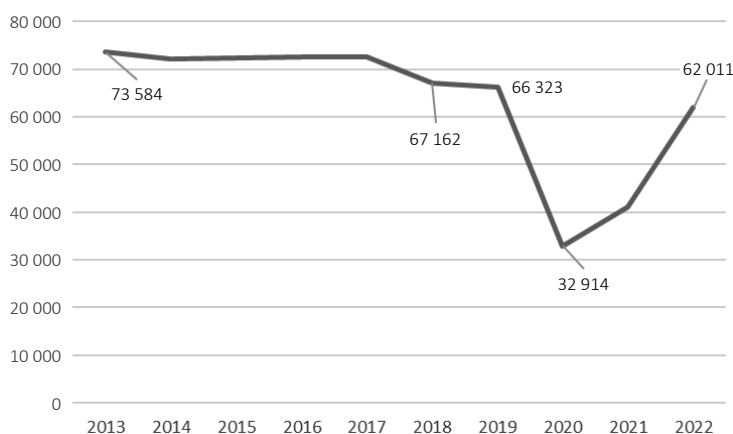
⁴ Entrevista realizada a D. Héctor Fernández Manchado, CEO de la Sociedad Promoción Exterior de Lanzarote (SPEL) el 10 de noviembre de 2023.

Dentro del primer grupo localizamos los hoteles, hoteles urbanos, hoteles emblemáticos y hoteles rurales. Por su parte, la modalidad extrahotelera agrupa los apartamentos, las villas, las casas emblemáticas y las casas rurales. A este mismo grupo pertenecen las viviendas vacacionales, que se regulan por un decreto propio.

Teniendo en cuenta el número de personas que pasan sus vacaciones en la isla, se hace necesaria una infraestructura alojativa adecuada. Hay que destacar que en Lanzarote el número de establecimientos extrahoteleros supera a los hoteleros, si bien en plazas ocurre justo lo contrario. Según datos del Centro de Datos de Lanzarote (2023i), en agosto del año 2023 hay un total de 77 establecimientos hoteleros abiertos, con 43 395 plazas ofertadas, frente a los 118 extrahoteleros, cuyas plazas ascienden a 21 392.

Las siguientes gráficas muestran la evolución anual de los establecimientos, el número de plazas, la estancia media (expresada en noches), la tarifa media correspondiente y la tasa de ocupación por habitaciones/apartamentos.

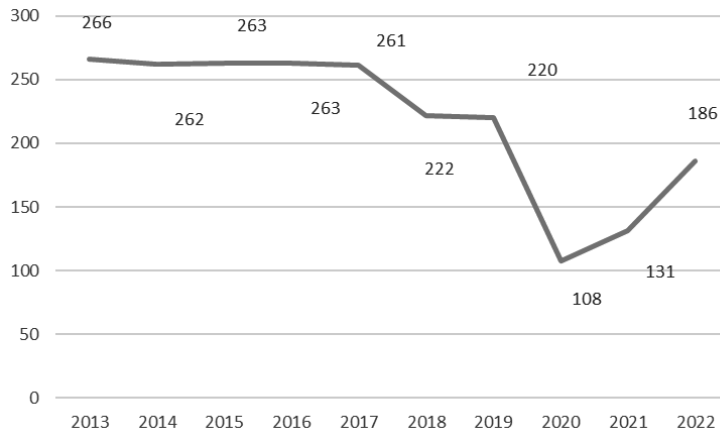
Gráfica 10. Número de plazas alojativas



Fuente: Elaboración propia a partir del Centro de Datos de Lanzarote (2023j)

El año en el que más plazas alojativas se contabilizaron en la isla se corresponde con 2013, el primero de nuestro análisis. En 2022 se constata una subida, con respecto a los dos años anteriores, tras la apertura de los establecimientos, una vez han ido desapareciendo las restricciones de acceso a la isla tanto en los medios de transporte como en los centros de ocio y hospedaje.

Gráfica 11. Número de alojamientos

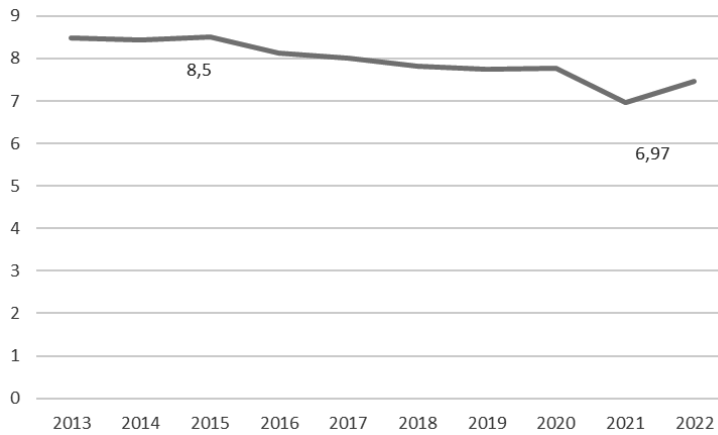


Fuente: Elaboración propia a partir del Centro de Datos de Lanzarote (2023j)

El número de alojamientos se ha mantenido prácticamente constante durante los primeros años, con valores comprendidos entre 261 y 266. En 2018 comienza a descender hasta llegar, en 2020, a 108 establecimientos. En los dos siguientes años se ha producido un ascenso, así, en el año 2022, podemos hablar de 186 alojamientos ofertados en la isla.

El turista actual posee características diferenciadoras con respecto al turista del siglo pasado. Entre ellas podemos destacar la necesidad de viajar de forma continua, no solo en los periodos vacacionales, sino en cualquier momento del año, aunque sea por periodos de tiempo más cortos. En el espacio temporal de análisis, la estancia media turística ha oscilado entre 6,97 y 8,5 noches, correspondiéndose con los años 2021 y 2015, respectivamente.

Gráfica 12. Estancia media turística por noche

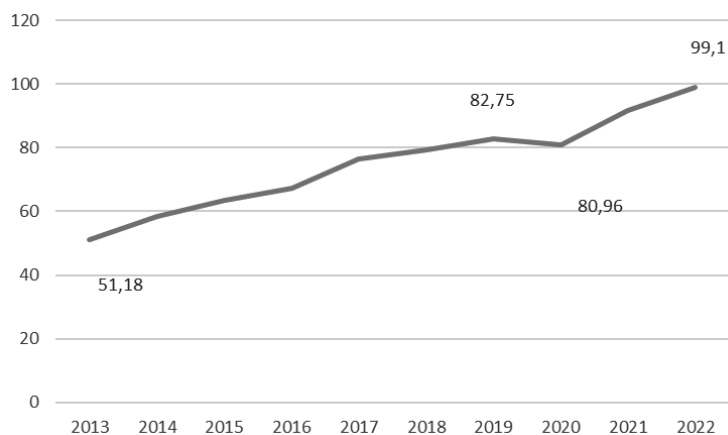


Fuente: Elaboración propia a partir del Centro de Datos de Lanzarote (2023j)

Huguet (2023) afirma que “la industria hotelera recupera el tiempo perdido con el coronavirus con subidas de precios del 20 %”. Esta misma fuente informa de que el coste medio de la noche de hotel en el primer semestre de 2023 supone un 10 % más que el correspondiente al mismo periodo del año 2022 y 20 puntos por encima del existente en 2019. Estos datos han sido extraídos del informe elaborado por Cushman & Wakefield y STR, en el que se observa que el precio medio por noche en España ha pasado de 112,8 euros (2019) a 135,8 en la actualidad.

En el caso de Lanzarote, el dato obtenido de las tarifas medias oscila entre 51,18 (año 2013) y 99,1 euros (año 2022). Como se puede observar, los valores siguen la misma tónica que a nivel nacional, han ido en aumento, salvo un pequeño descenso entre el año 2019 y 2020.

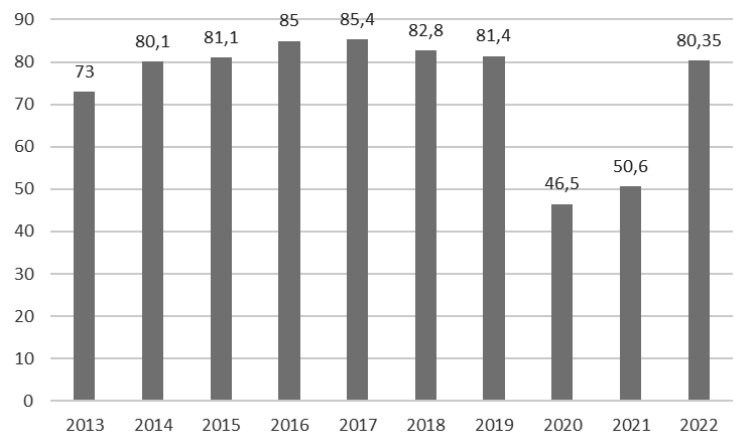
Gráfica 13. Tarifa media expresada en euros



Fuente: Elaboración propia a partir del Centro de Datos de Lanzarote (2023j)

La ocupación alojativa turística se ofrece por habitación/apartamento fluctuando entre el 46,5 % en el año de comienzo de la pandemia y el 85,4 % en el año 2017. En el último año del que tenemos datos, 2022, la ocupación media alcanzó un valor de 80,35 %.

Gráfica 14. Tasa de ocupación

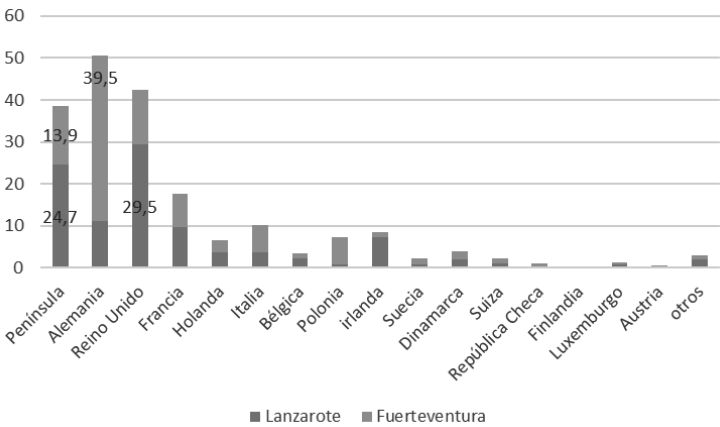


Fuente: Elaboración propia a partir del Centro de Datos de Lanzarote (2023j)

3.3.3. Mercados emisores

Nuestro principal mercado emisor es el británico, seguido del alemán. Según los datos aportados por Promotur (2023), desde el año 1993 el primer puesto siempre ha sido ocupado por el Reino Unido y el segundo por Alemania. Los datos que se corresponden con el año 2022 muestran que la llegada de pasajeros en vuelos directos arroja una cantidad de 1 326 532 británicos frente a 242 838 alemanes.

Gráfica 15. Nacionalidad del turista en Lanzarote y Fuerteventura (2021)



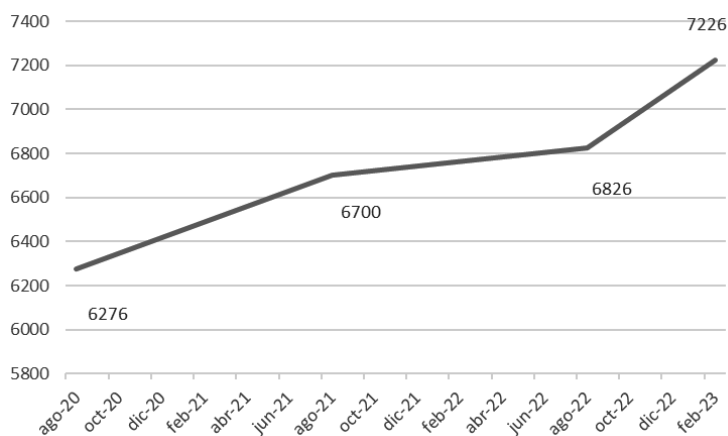
Fuente: Elaboración propia a partir de Promotur (2022)

Si hacemos una comparativa entre Lanzarote y Fuerteventura con respecto a la nacionalidad de los turistas que reciben, podemos determinar que, como se ha comentado en el párrafo anterior, si bien Lanzarote tiene como principal mercado el británico, en el caso de Fuerteventura se corresponde con el alemán. Además, hay que destacar que Lanzarote es la que más porcentaje de turistas nacionales recibe sobre el total de viajeros.

3.3.4. Viviendas turísticas

Hemos querido exponer, de forma independiente, la información relativa a las viviendas turísticas por el desarrollo tan pronunciado que ha tenido, desde sus inicios, su implementación en la isla. Los datos que se muestran corresponden al periodo comprendido entre agosto del año 2020 y febrero del 2023, pasando de 6276 a 7226 viviendas.

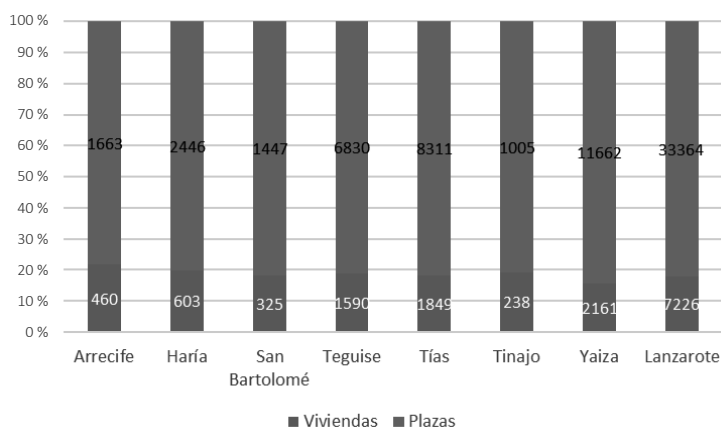
Gráfica 16. Evolución viviendas turísticas



Fuente: Elaboración propia a partir del Centro de Datos de Lanzarote (2023k)

Si nos centramos en municipios, podemos afirmar que es en Yaiza donde se ubica el mayor número de viviendas y plazas, seguido de Tías y Teguisse.

Gráfica 17. Viviendas turísticas y plazas (febrero 2023)



Fuente: Elaboración propia a partir del Centro de Datos de Lanzarote (2023l)

3.3.5. Turismofobia

Para terminar este primer apartado destinado al turismo, queremos hacer mención al término turismofobia, referido a la hostilidad o aversión hacia el turismo y que puede manifestarse de diversas maneras, como protestas, actitudes negativas de los residentes locales o incluso acciones más agresivas.

Las consecuencias de la turismofobia pueden ser variadas y afectar a diferentes aspectos, como a la industria turística, ya que la disminución de la afluencia de turistas puede afectar a hoteles, restaurantes, comercios y servicios turísticos en general, provocando una pérdida de empleos, así como una disminución de los ingresos económicos. También puede dañar la imagen del destino turístico, puesto que la información sobre protestas, actitudes negativas o incluso acciones violentas pueden disuadir a potenciales turistas de visitar la zona, afectando a la marca del destino a largo plazo.

Por otro lado, la hostilidad hacia el turismo puede desalentar la inversión en la mejora de la infraestructura turística y en la creación de nuevas atracciones. Esto podría dar como resultado un estancamiento del desarrollo turístico y la pérdida de oportunidades económicas a largo plazo.

En el año 2018 la Organización Mundial del Turismo elaboraba un informe para poder ayudar a las ciudades en la gestión de los posibles efectos del turismo. En él se pretendía hacer comprender y gestionar el aumento de visitantes que se estaba produciendo en el turismo urbano en beneficio tanto del visitante como de los residentes.

Este informe recomienda la necesidad de una visión estratégica que sea común a los grupos implicados para poder reconciliar a los residentes con los visitantes y desarrollar una planificación que permita respetar los límites de capacidad, así como las singularidades de los diferentes destinos (OMT, 2018).

Es necesario garantizar políticas y prácticas sostenibles para poder reducir al mínimo los efectos negativos que el turismo puede provocar en el uso de los recursos naturales, las infraestructuras, la movilidad y la saturación, así como el impacto sociocultural. El diálogo entre las partes interesadas, la planificación cuidadosa y el desarrollo de políticas que equilibren los beneficios económicos del turismo con la preservación cultural y medioambiental son cruciales para abordar la turismofobia de manera efectiva.

3.4. El fenómeno de la inmigración

Desde el año 1994, con la llegada de la primera patera proveniente de Marruecos a la isla de Fuerteventura, la llegada de inmigrantes de carácter irregular a nuestras costas, por su cercanía con el continente africano, no ha cesado. Este flujo imparable de inmigrantes supone un gran impacto para el turismo de la isla.

Sin embargo, aunque centramos la atención en la inmigración de carácter irregular africana, la gran mayoría de los ciudadanos extranjeros que reside en la

isla son ciudadanos de origen comunitario, que entran a través de los aeropuertos con un visado de turista y posteriormente se establecen en ella.

3.4.1. La inmigración

La inmigración es un concepto que hace referencia al movimiento de personas de un país, o lugar de origen, a otro país, o lugar de destino, con la intención de establecerse y residir en ese nuevo lugar de forma permanente o temporal. Al flujo de inmigrantes se le suman los solicitantes de protección internacional; se entiende que un refugiado es una persona que ha huido de su país de origen debido a un temor fundado de persecución por motivos de raza, religión, nacionalidad, opinión política, pertenencia a un grupo social particular u otras formas de violencia o amenazas graves, y que busca protección y refugio en otro país. En Canarias se han tramitado durante el año 2022 un total de 6446 solicitudes de protección internacional, un 17 % más que en el año 2021, según fuentes del Ministerio de Interior que ha recogido el *Informe de la Comisión Española de Ayuda al Refugiado* (CEAR, 2023).

Las principales causas, atendiendo a diversos autores, que obligan a los migrantes a buscar un futuro mejor en Lanzarote se pueden resumir en:

1. Motivos de trabajo: Lanzarote dispone de un gran número de plazas en el sector turístico, principal fuente de ingresos de la isla. El extranjero trabaja fundamentalmente en este sector, salvo en el año 2020, en el que, ante la situación de la pandemia, se destruyeron muchos de estos puestos. Existe un gran número de mujeres latinoamericanas que se dedican al cuidado de mayores, mientras que otras trabajan como empleadas del hogar hasta que logran regularizarse. Por otro lado, hay extranjeros sin papeles que permanecen en la economía sumergida, desempeñando puestos de trabajo precarios. Esta economía sumergida puede convertirse en un factor de atracción social no solo para los inmigrantes, sino también para los empresarios, pues se benefician de la irregularidad al “ahorrarse” el pago a la Seguridad Social y a través del bajo salario que ofrecen al extranjero.
2. Clima, coste relativo de vida y seguridad, “migraciones de retiro o de recreo”: Canarias destaca por el buen tiempo durante todo el año, por la diversidad de paisajes y una gran seguridad en las islas, lo que ha provocado que muchos turistas del Reino Unido, Alemania y países nórdicos se decanten por Lanzarote, al principio como turistas y posteriormente como residentes.
3. Estudios: Hay personas que se trasladan desde su país de origen para estudiar en la isla, aunque también pueden desarrollar actividades de carácter laboral siempre que no limiten la prosecución de sus estudios. Estos extranjeros, en el ámbito social, no son catalogados como inmigrantes, aunque a nivel poblacional son censados como extranjeros.

4. Motivos políticos: Hay un gran número de ciudadanos que vienen de otros países buscando protección internacional por parte de un tercer Estado.
5. Proximidad cultural e histórica: En el siglo pasado muchos canarios emigraron, principalmente a las Américas, en busca de un futuro mejor. A estos inmigrantes que llegaban a tierras desconocidas se les ofrecía un trabajo e incluso en ciertos países se les daba alojamiento. Algunos de ellos regresaron y otros se quedaron a vivir allí, creando sus propias familias. La población latinoamericana que llega a la isla se siente plenamente integrada con la cultura española y muchos de ellos tienen familiares residiendo, o son familiares de españoles de origen. Según don Juan Manuel García Ramos (1993):

(...) Este archipiélago nuestro es una tierra atlántica influida por la mitología mediterránea, por la gramática, de Nebrija por la Ilustración Francesa, de la que tan devotos fueran Viera y Clavijo y sus compañeros de generación, y por la irrupción temprana de las vanguardias contemporáneas, de la mano de los inolvidables Eduardo Westerdahl y Domingo Pérez Minik. Los ingleses diseñaron gran parte de la economía insular del siglo XIX y tomaron nuestros vinos desde siglos anteriores...

6. Cercanía a las costas africanas y la llegada de pateras o chalupas: Observamos que en estos últimos años ha aumentado el número de pateras llegadas a la isla debido a su cercanía con el continente africano, la guerra, el hambre y la pobreza. Los migrantes provienen de diferentes lugares, aunque predominan los marroquíes, ya que sus costas están más cerca de la isla que las del resto de los países africanos. A veces es lugar de paso para los migrantes de otros países, como Senegal y Mauritania, lo que provoca que lleguen con grandes heridas y quemaduras en la piel y tengan que ser intervenidos de urgencia por los servicios sanitarios.
7. Información recibida de los parientes y de los medios de comunicación: El principal factor que mueve los flujos migratorios es el aspecto económico. Parientes, amigos y medios de comunicación juegan un papel determinante en el deseo de los migrantes de encontrar un mundo mejor alejado de la pobreza que viven en sus países de origen. La información que se les da muchas veces es errónea y el foráneo se embarca en una travesía para encontrarse con una dura realidad. Son importantes las campañas que se están realizando en los países de origen para que se den cuenta de cuál es la situación a la que se enfrentan una vez lleguen al territorio deseado.

Cada vez son más habituales las llamadas de aviso de distintas ONG con actividad en los países de origen, que son contactadas por personas que han sido conocedoras de la

salida de alguna expedición o informadas por los propios inmigrantes que la componen, incluso desde las embarcaciones cuando existe cobertura telefónica y a veces en situaciones muy comprometidas (Godenau, Buraschi & Zapata, 2020).

3.4.2. Efectos de la inmigración

El constante flujo de inmigrantes a Lanzarote, tanto por vía marítima como aérea, tiene un fuerte impacto en la capacidad de carga del territorio, como se ha comentado anteriormente. A esto se le suma la posibilidad de que los inmigrantes irregulares estén deambulando por las calles, al superar el periodo de internamiento que estipula la ley o al no ser interceptados por las patrulleras de la Guardia Civil. Muchos no pueden ser repatriados a sus países de origen y quedan abandonados a su suerte en las calles, recibiendo ayudas de sus compatriotas o de organizaciones no gubernamentales de la isla. Algunos son carne de cañón para las mafias y se dedican al tráfico de drogas o a la prostitución, generando en el ciudadano cierta inseguridad y miedo hacia el colectivo de migrantes. Se empieza a identificar al extranjero con la figura del “delincuente”, surgiendo así brotes racistas y xenófobos. A esto se añade la posibilidad de que el turista pueda asumir que la fuerte inmigración en Canarias provoque que no sean unas islas seguras.

Con la covid-19 el número de pateras aumentó y el Gobierno de Canarias duplicó el gasto, con respecto al año 2019, con la creación de campamentos provisionales e instalaciones de nuevos módulos, además de soportar las necesidades básicas de estas personas (Mata, 2020).

Ante esta avalancha de inmigrantes, el Gobierno tuvo que alojar a un gran número de ellos en los hoteles de la isla, provocando fuertes polémicas y discusiones entre oriundos y foráneos, exponiendo que estaban dañando la imagen de las zonas turísticas y espantando al turista. Aunque la inmigración irregular es la más mediática, al entrar a través de las pateras o los cayucos, hay que recordar que muchos acceden a la isla como turistas y, una vez que se les vence el visado, se quedan a residir de manera ilegal, sin contar con un permiso de residencia y de trabajo, desarrollando tareas en la economía sumergida. También son inmigrantes irregulares los que han obtenido un visado, se les ha caducado y no han podido renovarlo. En los dos casos la Ley Orgánica 4/2000, de 11 de enero, sobre derechos y libertades de los extranjeros en España y su integración social tipifica en su artículo 53 que son infracciones graves:

a) Encontrarse irregularmente en el territorio español por no haber obtenido la prórroga de estancia, carecer de autorización de residencia o tener caducada más de tres meses la autorización, y siempre que el interesado no

hubiere solicitado la renovación de la misma en el plazo reglamentario.

b) Encontrarse trabajando en España sin haber obtenido autorización de trabajo o autorización administrativa previa para trabajar, cuando no cuente con autorización de residencia válida.

En cuanto al sistema de entrada legal en España en el artículo 25 de la mencionada ley 4/2000 se recoge:

1. El extranjero que pretenda entrar en España deberá hacerlo por los puestos habilitados al efecto, hallarse provisto del pasaporte o documento de viaje que acredite su identidad, que se considere válido para tal fin en virtud de convenios internacionales suscritos por España y no estar sujeto a prohibiciones expresas. Asimismo, deberá presentar los documentos que se determinen reglamentariamente que justifiquen el objeto y las condiciones de estancia, y acreditar medios de vida suficientes para el tiempo que pretenda permanecer en España, o estar en condiciones de obtener legalmente dichos medios.

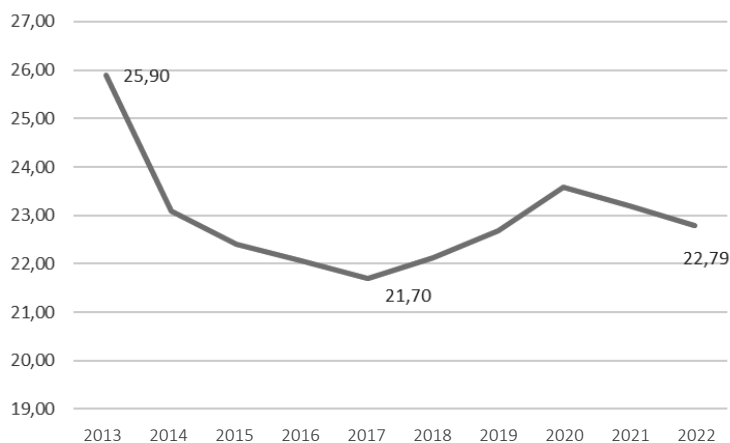
2. Salvo en los casos en que se establezca lo contrario en los convenios internacionales suscritos por España o en la normativa de la Unión Europea, será preciso, además, un visado.

Por tanto, los extranjeros que no cumplan con los requisitos que regula la ley están de forma irregular en nuestro territorio.

3.4.3. Extranjeros en Lanzarote

En Lanzarote el número de extranjeros censados en la población de derecho supone, aproximadamente, un 23 % de la población total. En el año 2022 había censados 35 571 foráneos de los 156 112 residentes. Según el periódico *La Voz de Lanzarote* (2023), “dos de cada diez personas residentes en Lanzarote son extranjeras”.

Gráfica 18. Porcentaje de extranjeros en la población de derecho

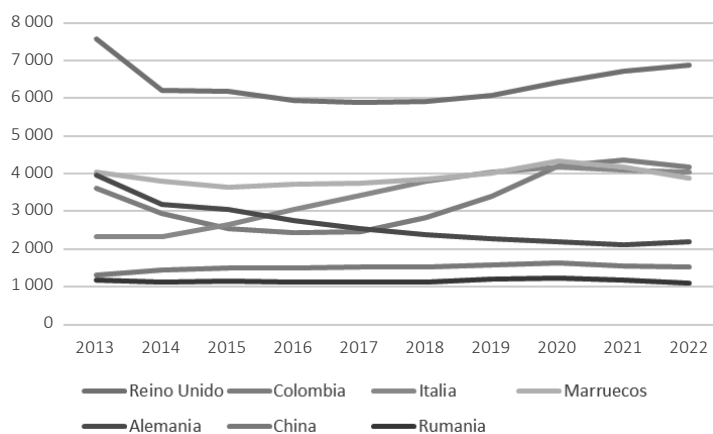


Fuente: Elaboración propia a partir del Centro de Datos de Lanzarote (2023m)

En esta gráfica se muestra que el porcentaje de extranjeros en la población de derecho ha disminuido si comparamos los datos del año 2013 con los del 2022. En el año 2013 se registra un 25,90 % y en el 2022 un 22,79 %. Aunque destacamos que el principal foco de atención se centra en los inmigrantes de carácter extracomunitario, en el siguiente gráfico se constata que la gran mayoría es del Reino Unido, con 6882 (año 2022). En segundo lugar se sitúan los residentes procedentes de Colombia, con 4171, seguidos de cerca por los italianos (4047) y por los marroquíes, con 3879. El quinto lugar es para otro país europeo, Alemania, con un total de 2190 residentes en la isla. La comunidad china registra 1516 habitantes censados y ocupa el sexto lugar. Por detrás se sitúan los originarios de Rumanía (1100).

En general, desde que comenzó el proceso migratorio, la presencia de hombres era mayor que la de mujeres, sin embargo, actualmente es notorio y relevante el papel de estas. Algunos autores, como Izquierdo (2002), han utilizado el término de “feminización de la inmigración”, en relación con el incremento de mujeres procedentes de América Central, el Caribe y América del Sur, cuya población es mayoritariamente femenina y se emplea en el servicio doméstico.

Gráfica 19. Evolución de la población de derecho por nacionalidades



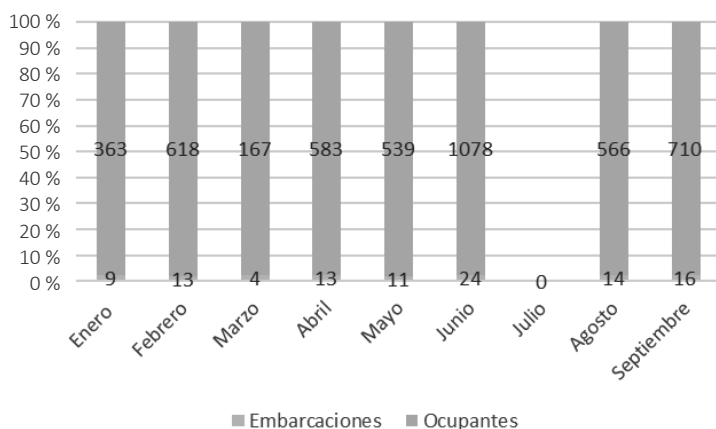
Fuente: Elaboración propia a partir del Centro de Datos de Lanzarote (2023m)

A estas cantidades habría que añadir el número de inmigrantes que no se empadronan por miedo a las autoridades o por no tener ningún domicilio, por lo que debemos destacar que es posible que haya extranjeros que no estén empadronados y, por tanto, incluidos en las gráficas mostradas.

El alto volumen de inmigrantes irregulares es un problema muy grave para la isla de Lanzarote. Las primeras llegadas de las pateras o cayucos a esta isla empezaron como un goteo, causando una gran expectación en los ciudadanos, incluso los niños jugaban con ellas. En el año 2002 arribaron en Canarias cerca de 10 000 irregulares en aproximadamente 400 pateras (De Dios, 2023).

La mayoría de los inmigrantes provenía de Marruecos y Argelia, pero también de países como Mauritania, Guinea-Bisáu, Gambia, Sierra Leona, Liberia, Mali, Níger, Nigeria, Costa de Marfil, Burkina Faso, Senegal y Guinea Conakry. Si analizamos las cifras actuales en Lanzarote, desde la primera patera que apareció en el año 1994, se detecta un aumento importante entre los años 2022 y 2023. En el año 2023 (intervalo comprendido entre enero y agosto) han llegado a las costas de Lanzarote un total de 3914 personas a bordo de 78 embarcaciones. Cada travesía es diferente y las mafias cobran diferentes tarifas según la trayectoria a realizar, aproximadamente entre los 1500 y 3000 euros por persona. Se calcula que por un viaje en una patera que puede llegar a transportar de 180 a 190 personas el beneficio oscila entre los 15 000 y 200 000 euros (Molina, 2021). Según fuentes de la Organización Internacional de las Migraciones (OIM), en el año 2020 aumentaron los muertos y los desaparecidos en la ruta atlántica hacia Canarias en más de un 300 % (OIM, citado por Accem, 2020).

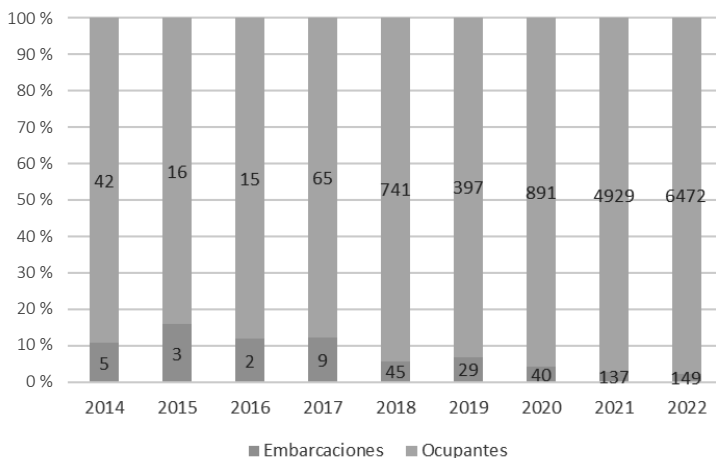
Gráfica 20. Número de pateras y ocupantes año 2023



Fuente: Elaboración propia a partir del Centro de Datos de Lanzarote (2023n)

En el periodo comprendido entre 2014 y 2017 llegaron un total de 138 inmigrantes irregulares por vía marítima en 19 embarcaciones. En el periodo de 2018 a 2022 se refleja un aumento con la llegada de 13 430 inmigrantes a la isla en 400 embarcaciones.

Gráfica 21. Evolución del número de pateras y ocupantes llegados a Lanzarote



Fuente: Elaboración propia a partir del Centro de Datos de Lanzarote (2023o)

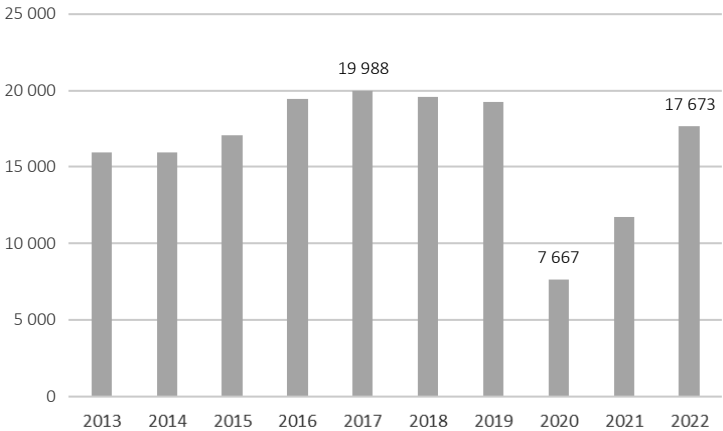
A la vista de estos alarmantes datos, resulta innegable la necesidad urgente de crear nuevos mecanismos para paliar este tráfico de personas y endurecer las penas a los patrones de pateras y a las mafias. Es una necesidad para alejar al turista de la imagen de una isla insegura por la fuerte presión migratoria y a los propios canarios de la pérdida de su identidad cultural, especialmente en los lugares donde se asienta una mayor población extranjera.

3.4.4. Mercado laboral de extranjeros

De cara al mercado laboral, los inmigrantes que llegan a Lanzarote son de gran importancia para la economía de la isla. Las innovaciones que el foráneo puede aportar implican que no se produzca un estancamiento de la economía y se generen nuevas empresas en el sector turístico, aumentando los puestos de trabajo y la competitividad con las empresas locales de la isla. Estos inmigrantes emprendedores generan empleo para la población local de la isla, un ejemplo de ello se ve en los restaurantes regentados por inmigrantes (Calero-Lemes, 2022).

El empleo en la isla decayó notablemente en la época de la pandemia, año 2020. En 2017 se contabilizaron un total de 19 988 contratos. En 2020 la cifra descendió a 7 667 y en el 2022 aumentó hasta un total de 17 673 contratos a extranjeros.

Gráfica 22. Evolución de los contratos laborales a extranjeros

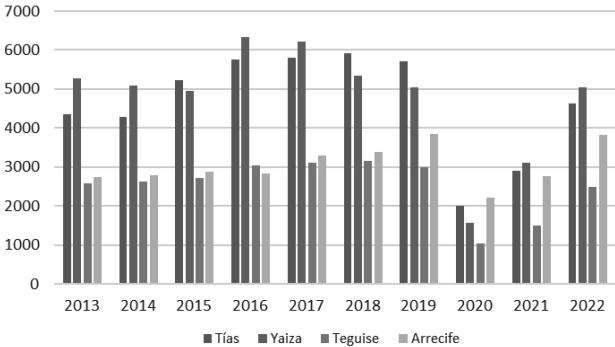


Fuente: Elaboración propia a partir del Centro de Datos de Lanzarote (2023p)

Según los datos proporcionados por el Observatorio Canario de Empleo (OBE-CAN) (2023), en el año 2022 los extranjeros en Lanzarote ocupaban el 28,43 % de los puestos de trabajo y un 71,57 % lo desarrollaban los ciudadanos españoles. Centrándonos en los grupos de edad, los extranjeros entre 25 y 40 años ocupan el 60 % de los empleos, seguidos de los comprendidos entre 45 o más años.

Las zonas donde mayor número de contratos se realiza a la población extranjera son las turísticas. Tías, Yaiza y Tegüise acogen a un gran número de extranjeros contratados, sin embargo, en el año 2020 se contrata a más extranjeros en el municipio de Arrecife.

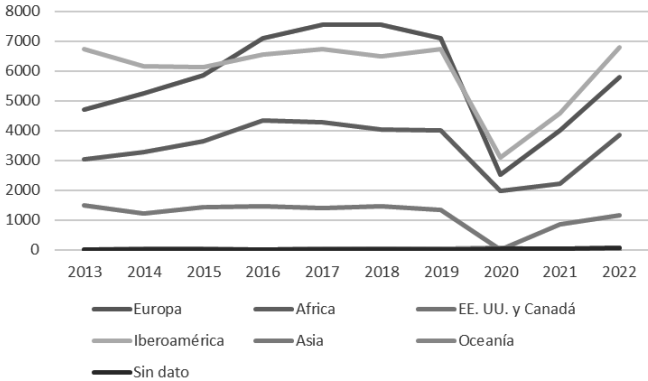
Gráfica 23. Contratos a extranjeros por municipio



Fuente: Elaboración propia a partir del Centro de Datos de Lanzarote (2023p)

En el grupo de los extranjeros contratados destaca mayoritariamente la presencia de los trabajadores iberoamericanos, seguida de los europeos. En tercer lugar, la población africana, seguidos de los asiáticos (datos del año 2022).

Gráfica 24. Contratos a extranjeros según país de procedencia



Fuente: Elaboración propia a partir del Centro de Datos de Lanzarote (2023p)

Centrándonos en su perfil se puede afirmar que la población que recibe la isla es joven, con un nivel de estudios medio y en la gran mayoría de las ocasiones desea establecerse definitivamente en la isla y reagrupar a sus familiares (OBE-CAN, 2023). Todos estos factores se unen y hacen que se desencadene un alto crecimiento demográfico y un mayor crecimiento turístico.

Si nos centramos en la tasa de natalidad, podemos afirmar que esta ha variado a lo largo de los años. En 2014 alcanzaba un 9,2 % y en el año 2019 la cifra descendió hasta un 8,3 % (ISTAC, 2020). Este es un claro ejemplo que confirma que en la demografía de la isla la inmigración tiene gran importancia. Sin la inmigración, Lanzarote sería una isla envejecida, sin jóvenes que sacaran la economía a flote.

4. Conclusiones

Tras presentar los principales conceptos y datos relacionados con la inmigración y el turismo podemos concluir que:

- Canarias tiene una economía basada, principalmente, en el sector servicios, en el que se encuentra ubicado el turismo. Si nos centramos específicamente en Lanzarote, en el año 2022 la entrada de turistas se contabilizó en cerca de 3 millones, en concreto 2 816 231.
- Hoy en día podemos hablar de la existencia de un escenario multicultural en la isla. A la llegada de viajeros de otros países hay que añadir a los residentes extranjeros afincados en Lanzarote, lo que supone, en el año 2022, un 22,79 % de la población residente, destacando los procedentes del Reino Unido, Colombia, Italia, Marruecos, Alemania, China y Rumanía, en ese orden.
- La llegada de turistas a la isla, salvo algunos pequeños descensos, ha ido en aumento en el período de estudio. Esta situación solo se ha visto alterada de forma radical con la llegada de la pandemia (2020), cuando se percibe un descenso muy acusado.
- La estancia media de los turistas en la isla se ha mantenido entre los 8,5 días del año 2015 y los 6,97 días del año 2021. Sin embargo, la tarifa media sí ha sufrido un cambio notable pasando de 51,18 euros (2013) a 99,1 euros en el último año revisado (2022).
- La tasa de ocupación ha ido en ascenso, salvo una pequeña bajada en los años 2018 y 2019 y, la más notoria, producida a consecuencia de la covid-19, la del año 2020.
- Los mercados emisores que copan los tres primeros puestos, tanto en Lanzarote como en Fuerteventura, con respecto a los turistas recibidos, son el alemán, el procedente de Reino Unido y el de la Península. El alemán predomina en Fuerteventura, mientras que en Lanzarote lo hace el del Reino Unido. El peninsular prevalece en Lanzarote.

- El fenómeno de las migraciones se ha desarrollado a lo largo de la historia, existe en la actualidad y seguirá existiendo en el futuro. Las personas no dudan en trasladarse en busca de mejoras permanentes para su salud, para su vida laboral o como huida de situaciones no aceptadas en sus países de origen.
- En el panorama de la inmigración irregular hay que destacar el número de llegada de pateras en los años de estudio, en los que se ha pasado de 5 embarcaciones con 42 ocupantes, en el año 2014, a 149 embarcaciones con 6472 ocupantes, en el año 2022. Solo en el mes de septiembre del 2023 el número de embarcaciones llegadas a Lanzarote han sido de 16, con un total de 710 ocupantes. Estos datos ponen de relieve el contenido del informe del Defensor del Pueblo (2022), en el que se manifiesta la insuficiencia en la gestión de este fenómeno, con escasez de personal en los centros de acogida, instalaciones insuficientes e inapropiadas, etc.
- Si bien en el año 2020, comienzo de la pandemia, el número de turistas disminuyó no solo por el miedo a los contagios y las restricciones, sino por el cierre de puertos y aeropuertos, el número de extranjeros dentro de la población de derecho aumentó (36 758) con respecto al año anterior (34 556).
- Si nos centramos en datos relacionados con los contratos de trabajo, podemos afirmar que Tías y Yaiza, dos de los municipios turísticos de la isla, son los que tienen un mayor número de extranjeros contratados. Este dato se ve alterado en el año de la pandemia, 2020, en el que Arrecife supera al resto de municipios.
- En cuanto a la procedencia de los extranjeros contratados, son los iberoamericanos los que ocupan el primer lugar, seguidos de los europeos, africanos y asiáticos. Esta tendencia se ve alterada entre los años 2015 y 2019, en los que la primera posición es ocupada por los europeos, pasando al segundo puesto los iberoamericanos.
- Mientras que el turismo descende en el año 2020 por la situación que se da a nivel mundial con la covid-19, la inmigración irregular aumenta, siendo la causa más importante el empobrecimiento en los países de origen.
- La migración no es solo un problema humanitario, es también una oportunidad de crecimiento, ya que compensa el saldo vegetativo negativo (más defunciones que nacimientos), asimismo, alivia el envejecimiento en la actividad laboral. En el último año las contrataciones a extranjeros en las islas se realizan, en su mayor parte, a jóvenes con edades comprendidas entre los 25 y 40 años. Además de ocupar los nichos de empleo nos garantizan el sistema de la Seguridad Social. En líneas generales, contribuyen a la economía local, restauran los nichos de empleo, impiden un envejecimiento poblacional, etc.
- La gran avalancha de cayucos que ha arribado en las islas en el año 2023, que no se veía desde el año 2006, con un total de 31 678 migrantes, según

cifras aportadas por el Gobierno de Canarias (Europa Press, 2023), está generando un gran sentimiento de preocupación social y política, ya que no existen medios materiales ni personales para albergar a estas personas. Incluso se han derivado a otras comunidades autónomas para ser atendidas y no violar sus derechos fundamentales como personas (derechos personalísimos e inalienables). El documento de las Naciones Unidas de 10 de diciembre de 1948 recoge en el artículo 1: “Todos los seres humanos nacen libres e iguales en dignidad y derechos y, dotados como están de razón y conciencia, deben comportarse fraternalmente los unos con los otros”. Sin embargo, fruto de esta enorme cantidad de inmigrantes que ha arribado en nuestras costas se están generando, cada vez más, actitudes xenófobas y racistas que hacen que nos olvidemos de nuestra propia emigración.

- La política de extranjería debe estar más acorde con la realidad de este fenómeno, endureciendo las penas a los patrones de pateras. Asimismo, el resto de los países de la Unión Europea debe apostar por crear una política migratoria común con el objetivo de paliar este flujo para que el factor turístico y los ciudadanos isleños no se puedan ver perjudicados. Se debe mejorar la situación de los principales países de origen de donde parte la mayoría de los migrantes y castigar los niveles de corrupción de los dirigentes políticos de sus países.
- La entrada irregular masiva de personas, la escasez de vivienda y la falta de integración de los extranjeros implican que el turista, que viene de forma temporal a la isla y legalmente para disfrutar del ocio, se pueda ver en un futuro espantado por este fenómeno, aunque las cifras de pasajeros internacionales que llegan a la isla, 2 400 393 en el año 2022, según Promotur, nos alejan de esta premisa.
- Se prevé que, por múltiples razones, sigan llegando turistas e inmigrantes del primer y tercer mundo, por lo que es muy importante un cambio normativo y de conciencia de los ciudadanos y de los dirigentes políticos para no destruir la isla. Creemos que hay que apostar por la creación de nuevas políticas de desarrollo sostenible y de integración social política y económica para poder preservar la isla.

5. Bibliografía

Aburto, T. (2020). Cronología del Brexit: del referéndum en 1975 al divorcio final con la UE. *El Mundo*. Accedido el 13 de agosto de 2023 desde Cronología del Brexit: del referéndum en 1975 al divorcio final con la UE | Internacional (elmundo.es)

Accem (2021). 2020, *el año más mortífero en la ruta atlántica de la migración hacia las Canarias*. Accedido el 15 de septiembre de 2023 desde <https://www.accem.es/2020-el-ano-mas-mortifero-en-la-ruta-atlantica-de-la-migracion-hacia-las-canarias/>

Cabildo de Lanzarote (s. f.). *Estudio sobre la capacidad de carga turística en Lanzarote*. Accedido el 10 de septiembre desde b956ae9b-bcbe-f3b2-2fb6-51b25f5fa56d (cabildodelanzarote.com)

Calero-Lemes, P. y García-Almeida, D. J. (2022). Immigrant entrepreneur knowledge in the tourism industry of island destinations. In *Island Tourism Sustainability and Resiliency* (pp. 166-190). Routledge.

CEAR (2023). *Informe 2022: Las personas refugiadas en España y Europa*. Accedido el 25 de septiembre de 2023 desde <http://www.cear.es/informe-cear-2022/>

Centro de Datos de Lanzarote (2020). *Población de derecho de Lanzarote según nacionalidad y municipio de residencia (2019)*. Accedido el 14 de julio de 2023 desde Población de derecho de Lanzarote según nacionalidad y municipio de residencia (2019) | Centro de Datos Lanzarote (datosdelanzarote.com)

Centro de Datos de Lanzarote (2023a). Centro de datos de Lanzarote. Accedido el 15 de agosto desde Centro de Datos: Lanzarote (datosdelanzarote.com)

Centro de Datos de Lanzarote (2023b). *Población de derecho de Lanzarote según lugar de nacimiento. Evolución anual*. Accedido el 10 de septiembre desde Población de derecho de Lanzarote según lugar de nacimiento. Evolución anual | Centro de Datos Lanzarote (datosdelanzarote.com)

Centro de Datos de Lanzarote (2023c). *Población y densidad de población total de Lanzarote. Evolución anual*. Accedido el 15 de septiembre desde Población y densidad de población total de Lanzarote. Evolución anual | Centro de Datos Lanzarote (datosdelanzarote.com)

Centro de Datos de Lanzarote (2023d). *Población y densidad de población total de Lanzarote según municipio (2022)*. Accedido el 25 de septiembre desde <https://www.datosdelanzarote.com/item/poblacion-y-densidad-de-poblacion-total-de-lanzarote-segun-municipio-2022>

Centro de Datos de Lanzarote (2023e). *Recogida de residuos domésticos en Lanzarote según municipio. Evolución anual*. Accedido el 15 de julio desde <https://www.datosdelanzarote.com/item/recogida-de-residuos-domesticos-en-lanzarote-segun-municipio-evolucion-anual>

Centro de Datos de Lanzarote (2023f). *Consumo de agua en Lanzarote según tipo. Evolución anual*. Accedido el 20 de septiembre desde Consumo de agua en Lanzarote según tipo. Evolución anual | Centro de Datos Lanzarote (datosdelanzarote.com)

Centro de Datos de Lanzarote (2023g). *Empresas de Lanzarote según características. Evolución anual*. Accedido el 25 de julio desde Empresas de Lanzarote según características. Evolución anual | Centro de Datos Lanzarote (datosdelanzarote.com)

Centro de Datos de Lanzarote (2023h). *Empresas de actividades turísticas de Lanzarote. Principales características. Evolución Anual*. Accedido el 24 de septiembre de 2023 desde Empresas de actividades turísticas de Lanzarote.

Principales características. Evolución anual | Centro de Datos Lanzarote (datosdelanzarote.com)

Centro de Datos de Lanzarote (2023i). *Indicadores de alojamiento turístico de Lanzarote según tipo de establecimiento y mes (2023)*. Accedido el 14 de julio de 2023 desde Indicadores de alojamiento turístico de Lanzarote según tipo de establecimiento y mes (2023) | Centro de Datos Lanzarote (datosdelanzarote.com)

Centro de Datos de Lanzarote (2023j). *Indicadores de alojamiento turístico de Lanzarote según tipo de establecimiento. Evolución anual*. Accedido el 15 de octubre desde <https://www.datosdelanzarote.com/item/indicadores-de-alojamiento-turistico-de-lanzarote-segun-tipo-de-establecimiento-evolucion-anual>

Centro de Datos de Lanzarote (2023k). *Viviendas turísticas en Lanzarote. Evolución*. Accedido el 14 de julio de 2023 desde <https://www.datosdelanzarote.com/item/viviendas-turisticas-en-lanzarote-evolucion>

Centro de Datos de Lanzarote (2023l). *Viviendas turísticas en Lanzarote según municipio (febrero 2023)*. Viviendas turísticas en Lanzarote según municipio (febrero 2023) | Centro de Datos Lanzarote (datosdelanzarote.com)

Centro de Datos de Lanzarote (2023m). *Población de derecho de Lanzarote según nacionalidad. Evolución anual*. Accedido el 22 de septiembre de 2023 desde Población de derecho de Lanzarote según nacionalidad. Evolución anual | Centro de Datos Lanzarote (datosdelanzarote.com)

Centro de Datos de Lanzarote (2023n). *Pateras y ocupantes llegados a las costas de Lanzarote según mes (2023)*. Accedido el 13 octubre de 2023 desde Pateras y ocupantes llegados a las costas de Lanzarote según mes (2023) | Centro de Datos Lanzarote (datosdelanzarote.com)

Centro de Datos de Lanzarote (2023o). *Pateras y ocupantes llegados a las costas de Lanzarote. Evolución anual*. Accedido el 22 de agosto de 2023 desde Pateras y ocupantes llegados a las costas de Lanzarote. Evolución anual | Centro de Datos Lanzarote (datosdelanzarote.com)

Centro de Datos de Lanzarote (2023p). *Contratos registrados en Lanzarote a extranjeros. Principales características. Evolución anual*. Accedido el 18 de septiembre de 2023 desde Contratos registrados en Lanzarote a extranjeros. Principales características. Evolución anual | Centro de Datos Lanzarote (datosdelanzarote.com)

De Dios, G. (2023). Hace 29 años que llegó la primera patera a Canarias. *Onda Cero*. Accedido el 15 de octubre de 2023 desde https://www.ondacero.es/emisoras/canarias/noticias/hace-29-anos-que-llego-primera-patera-canarias_2023082764eb21265df8e30001eb89a4.html

Decreto 142/2010, de 4 de octubre, por el que se aprueba el Reglamento de la Actividad Turística de Alojamiento y se modifica el Decreto 10/2001, de 22 de enero, por el que se regulan los estándares turísticos. Accedido el 20 de julio de 2023 desde <http://www.gobiernodecanarias.org/boc/2010/204/001.html>

Defensor del Pueblo (14 de marzo de 2023). Informe anual Defensor del Pueblo 2022. Blog de extranjería Progestión. Informe anual Defensor del Pueblo 2022 - Blog Extranjería Asociación Progestión (blogextranjeriaprogestion.org)

Domínguez Mújica, J. (1996). La inmigración extranjera en la provincia de Las Palmas. *Cuadernos canarios de ciencias sociales*. Las Palmas de Gran Canaria: CIES- Centro de Investigación Económica y Social de Canarias.

Europa Press (2023). *Más de 30.400 migrantes han llegado en 2023 a Canarias, a punto de superar el dato de la 'crisis de los cayucos' de 2006*. Accedido el 30 de octubre de 2023 desde Más de 30.400 migrantes han llegado en 2023 a Canarias, a punto de superar el dato de la 'crisis de los cayucos' de 2006 (europapress.es)

García, M. (2014). *La capacidad de carga como instrumento de planificación y gestión de los recursos turístico-culturales*. Accedido el 14 de septiembre desde <https://www.ucm.es/capacidadcargaturistica/estado-del-arte>

García-Ramos, J. M. (1993). Ensayos del Nuevo Mundo. Gran Canaria, Cabildo Insular de Gran Canaria.

Gobierno de Canarias (s. f.). La economía canaria. El Blog de la Economía. Accedido el 10 de junio de 2023 desde <https://www3.gobiernodecanarias.org/medusa/ecoblog/casilher/la-economia-en-espana/la-economia-canaria/>

Godenaum D., Buraschi, D. y Zapata, V. (2020). *Recent trends in irregular maritime immigration to the Canary Islands*. Accedido el 14 de septiembre desde Recent trends in irregular maritime immigration to the Canary Islands (ull.es)

González, A. y Hernández J. (2005). *El desarrollo de Turismo en Lanzarote* (I). Santa Cruz de Tenerife. Ediciones Idea.

González, A. y Hernández J. (2005). *El desarrollo de Turismo en Lanzarote* (II). Santa Cruz de Tenerife. Ediciones Idea.

González, N., González, A., Hernández, L. y Navarro V. (2012). *El viaje y el turismo en Canarias. Evolución histórica y geográfica*. Madrid. Anroart Ediciones.

Hernández González, M. (1996). *La emigración canaria a América*. Santa Cruz de Tenerife/ Las Palmas de Gran Canaria. Centro de la Cultura Popular Canaria.

Huguet, C. (2023). *Los precios hoteleros ya son un 20% más altos que antes de la pandemia*. *El Economista*. Accedido el 15 de septiembre de 2023 desde Los precios hoteleros ya son un 20% más altos que antes de la pandemia (eleconomista.es)

Instituto Nacional de Estadística (2021). *Cifras de Población (CP) a 1 de julio de 2021. Estadística de Migraciones (EM). Primer semestre de 2021*. Instituto Nacional de Estadística.

ISTAC (2020). *Tasas brutas de natalidad según islas de Canarias de residencia de las madres por años*. Accedido el 14 de julio de 2023 desde ISTAC: Estadísticas de la Comunidad Autónoma de Canarias: Tasas brutas de natalidad según islas de Canarias de residencia de las madres por años. (gobiernodecanarias.org)

ISTAC (2023). *Indicadores clave. Encuesta sobre gasto turístico*. Accedido el 22 de octubre desde <https://www.gobiernodecanarias.org/istac/estadisticas/sectorservicios/hosteleriayturismo/demanda/C00028A.html>

Izquierdo, A. *et al.* (2002). Los preferidos del siglo XXI: la inmigración latinoamericana en España. En C. García y M. López, C. (2002). *La inmigración en España: contextos y alternativas, volumen II, Actas del III Congreso sobre la inmigración en España (ponencias)*. Laboratorio de Estudios Interculturales. Granada. Pp. 237-249.

La Voz de Lanzarote (2022). *Lanzarote ya tiene más de 156.000 habitantes censados, de los que el 23% son extranjeros*. Accedido el 22 de septiembre desde Lanzarote ya tiene más de 156.000 habitantes censados, de los que el 23% son extranjeros (lavozdelanzarote.com)

La Voz de Lanzarote (2023). *Dos de cada diez personas residentes en Lanzarote son extranjeras*. Accedido el 15 de julio desde Dos de cada diez personas residentes en Lanzarote son extranjeras (lavozdelanzarote.com)

Ley Orgánica 4/2000 de 11 de enero sobre derechos y libertades de los extranjeros en España y su integración social. <https://www.boe.es/eli/es/lo/2000/01/11/4>.

Lorenzo, D. J. (2021). *El PIB de Canarias y sus economías insulares*. Accedido el 14 de julio desde [Informe_RSEAPT-El_PIB_de_Canarias.pdf](#)

Martín, A. (2010). La crisis económica impulsa la fuga de cerebros españoles al extranjero. *20 minutos*. Accedido el 14 de octubre desde <https://www.20minutos.es/noticia/662666/0/fuga/cerebros/crisis/>

Mata, A. (2020). El Gobierno gastó 12,4 M de emergencia para cubrir la crisis migratoria de Canarias. En *El Confidencial*. Accedido el 10 de octubre desde El Gobierno gastó 12,4 M de emergencia para cubrir la crisis migratoria en Canarias (elconfidencial.com)

Molina, C. (2021). Impactos socioeconómicos de la inmigración irregular vía marítima en Canarias, consecuencias e implicaciones turísticas que conlleva. [Tesis de doctorado, Universidad de La Laguna]. Repositorio Institucional de la Universidad de La Laguna. Accedido el 20 de septiembre desde <https://riull.ull.es/xmlui/bitstream/handle/915/24403/Impactos%20socioeconomicos%20de%20la%20inmigracion%20irregular%20via%20maritima%20en%20Canarias%2C%20consecuencias%20e%20implicaciones%20turisticas%20que%20conlleva..pdf?sequence=1&isAllowed=>

Naciones Unidas (1948). La declaración universal de los derechos humanos. Accedido el 18 de octubre de 2023 desde <https://www.un.org/es/about-us/universal-declaration-of-human-rights>

OBECAN (2023). *Informe sobre migración laboral en Canarias. Análisis de la contratación. Año 2022*. Gobierno de Canarias.

Observatorio Permanente de la Inmigración (OPI) (2023). *Ciudadanos ucranianos en España con documentación de residencia en vigor*. Accedido el

20 de octubre de 2023 desde <https://www.inclusion.gob.es/web/opi/estadisticas/catalogo/ucranianos>

OMT (Organización Mundial del Turismo) (2018). *Nuevo informe OMT para ayudar a que las ciudades gestionen los efectos del turismo*. Accedido el 14 de octubre de 2023 desde <https://www.unwto.org/es/press-release/2018-09-17/nuevo-informe-omt-para-ayudar-que-las-ciudades-gestionen-los-efectos-del-tu>

Promotur. Turismo de Canarias (2022). *Perfil del turista según la isla que visita 2021*. Accedido el 02 de octubre desde [promotur_comparativa_islas_2021.pdf](#) (turismodeislascanarias.org)

Promotur. Turismo de Canarias (2023). *Serie histórica de llegadas de pasajeros 1990-2022*. Accedido el 15 de septiembre desde <https://turismodeislascanarias.com/es/investigacion/serie-historica-de-llegada-de-pasajeros-1990-2022/>

Segrado, R. G., González, C. A., Arroyo, L. y Quiroga, B. L. (2017). Capacidad de carga turística y aprovechamiento sustentable de Áreas Naturales Protegidas. En *Ciencia ergo-sum*. ISSN 1405-0269, Vol. 24-2, pp. 164-172. Universidad Autónoma del Estado de México, Toluca.

Statista (2023). *Evolución anual de la aportación del turismo receptor al producto interior bruto (PIB) de Canarias de 2010 a 2021*. Accedido el 15 de agosto desde Canarias: aportación del turismo receptor al PIB España 2010-2021 | Statista